

ONLYLYON 

FLASH TOURISME

MAI 2017

Mai 2017 présente plusieurs indicateurs en baisse face aux résultats exceptionnels de mai 2016. En effet, la destination n'a pas bénéficié cette année d'une attractivité aussi performante que l'an passé sur la même période. Plusieurs facteurs ont été moins propices au tourisme urbain (météo extrême, jours fériés en plus, weekend électoral). L'hôtellerie affiche une baisse de son volume de nuitées par rapport à n-1 (avec néanmoins une hausse significative par rapport à n-2). Seuls les Aéroports de Lyon, portés par les ouvertures de lignes, enregistrent ce mois une belle progression. Les musées suivent la tendance de la destination, avec des fréquentations en baisse, parfois très importantes pour ceux qui n'accueillent pas d'expositions temporaires d'envergure en mai 2017. Le visitorat de l'office de tourisme affiche en cohérence avec les autres indicateurs, une baisse de fréquentation.

HÔTELLERIE

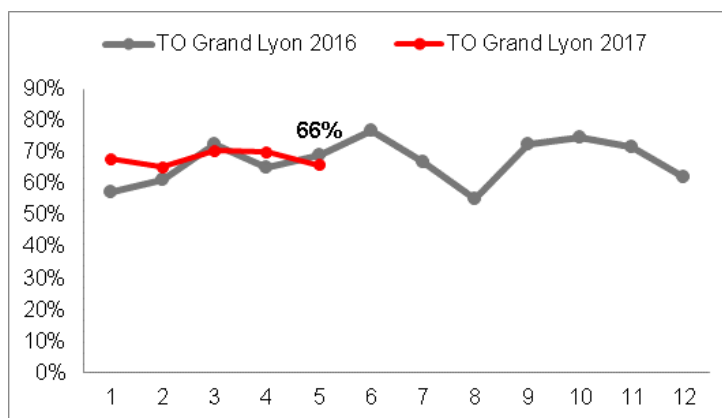
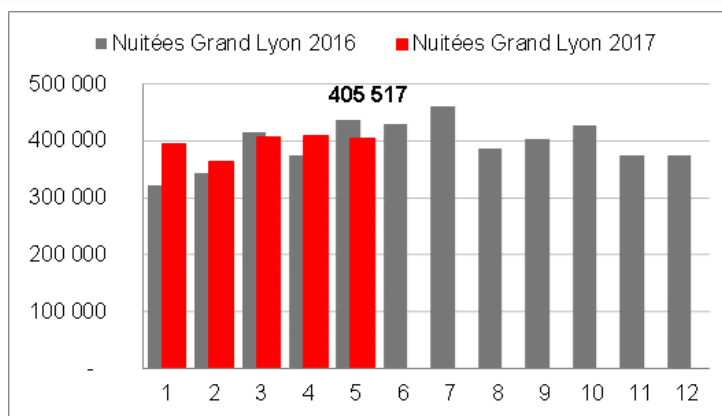
-7%



405 517 nuitées dans le Grand Lyon, soit une baisse de **7%** par rapport à Mai 2016. Et une hausse de 5% au cumul pour l'année 2017.

66% de taux d'occupation, soit une baisse de 3 points par rapport à Mai 2016. Et une hausse de 3 points au cumul pour l'année 2017.

Infos + : une hausse du volume de nuitées de 14% par rapport à 2015.



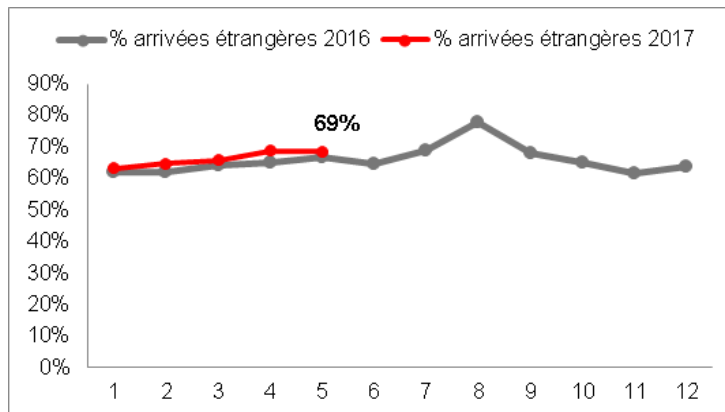
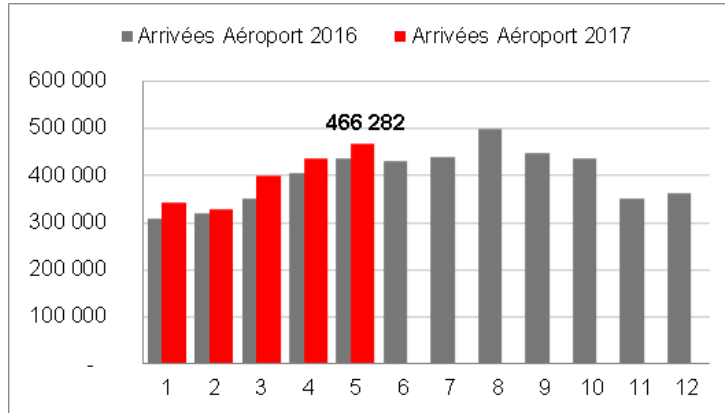
AÉROPORT

+7%



466 282 arrivées à l'Aéroport de Lyon Saint Exupéry, soit une hausse de **7%** par rapport à Mai 2016. Et une hausse de 9% au cumul pour l'année 2017.

69% d'arrivées étrangères, soit une hausse de 2 points par rapport à Mai 2016. Et une hausse de 2 points au cumul pour l'année 2017.



LOISIRS

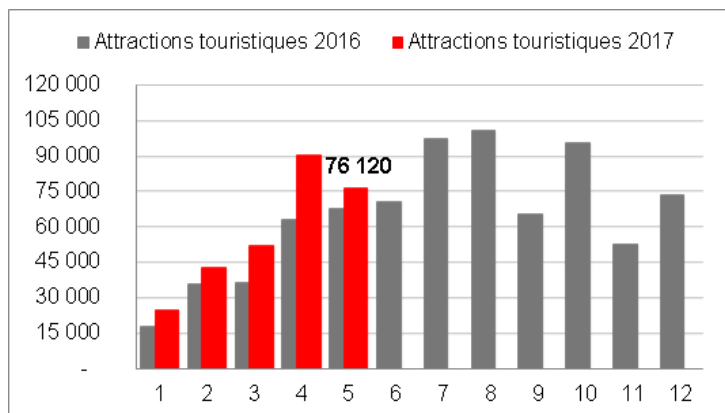
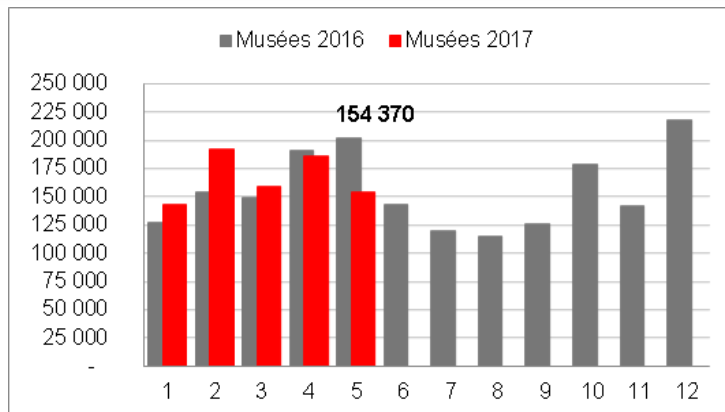
-24%



154 370 entrées dans les musées soit une baisse de **24%** par rapport à Mai 2016. Et une hausse de 1% au cumul pour l'année 2017.

76 120 entrées dans les attractions touristiques, soit une progression de 12% par rapport à Mai 2016. Et une hausse de 30% au cumul pour l'année 2017.

Infos + : en mai 2016, Exposition Yoko Ono au MAC et expositions Rembrandt au MBA



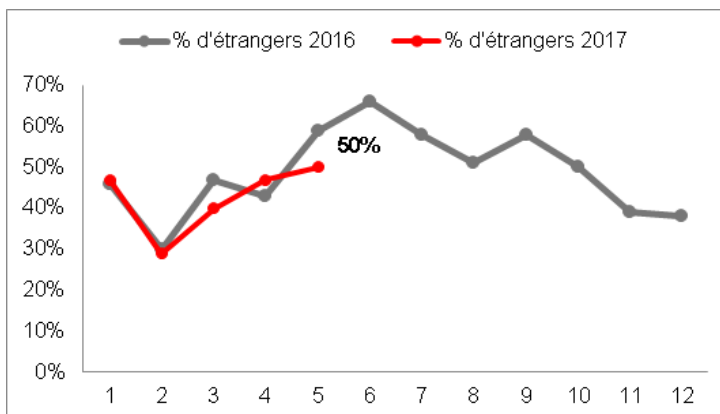
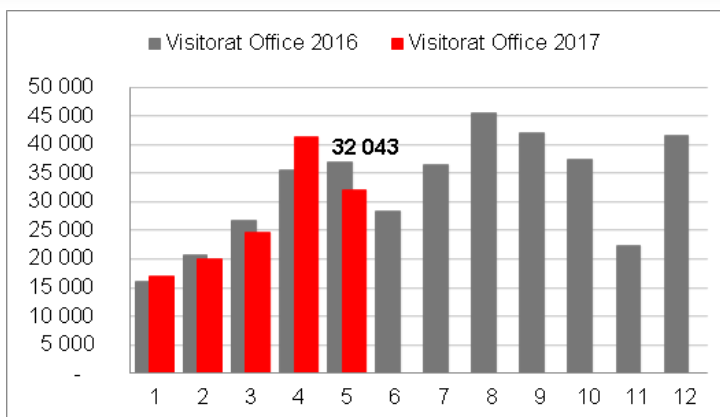
ACCUEIL

-13%



32 043 visiteurs à l'office du tourisme, soit une baisse de **13%** par rapport à Mai 2016. Et une baisse de 1% au cumul pour l'année 2017.

50% de visiteurs étrangers, soit une baisse de 9 points par rapport à Mai 2016. Et une baisse de 2 points au cumul pour l'année 2017.



→ **Observatoire hôtelier**

→ **Baromètre touristique**

Ce Flash Tourisme vous est proposé par ONLY LYON Tourisme et Congrès et ses partenaires : la Chambre de Commerce et d'Industrie LYON METROPOLE Saint-Etienne Roanne et la Métropole de Lyon pour les données Hôtellerie, Les Aéroports de Lyon pour les données Aéroport, ainsi que tous les sites partenaires du Baromètre Touristique du Grand Lyon pour les données Loisirs.

[Accédez à la méthodologie](#)

Une question, une remarque ? contactez Catherine ROMEYER à l'Office de Tourisme du Grand Lyon : cromeyer@lyon-france.com



Pour vous ne plus recevoir de message de la part de Lyon Tourisme et Congrès, cliquez-ici.