

Si vous ne visualisez pas correctement ce message, [cliquez-ici](#)



Juillet 2017 enregistre des résultats hétérogènes et plutôt positifs face à une activité événementielle plus forte en 2016. En effet, l'hôtellerie affiche une bonne fréquentation par rapport à Juillet 2016 qui accueillait l'Euro 2016 et la salon Mode City. Les Aéroports de Lyon poursuivent eux aussi, leur progression avec l'ouverture de nouvelles lignes. Les musées comptabilisent à nouveau, une légère baisse liée aux expositions d'envergure de 2016. Les fréquentations des sites d'attractions sont, au global, stables ce mois. Enfin, l'Office de Tourisme enregistre une baisse de son visitorat, compensé cependant par de bonnes performances de ventes de produits touristiques (Lyon City Card, visites guidées, activités découvertes).

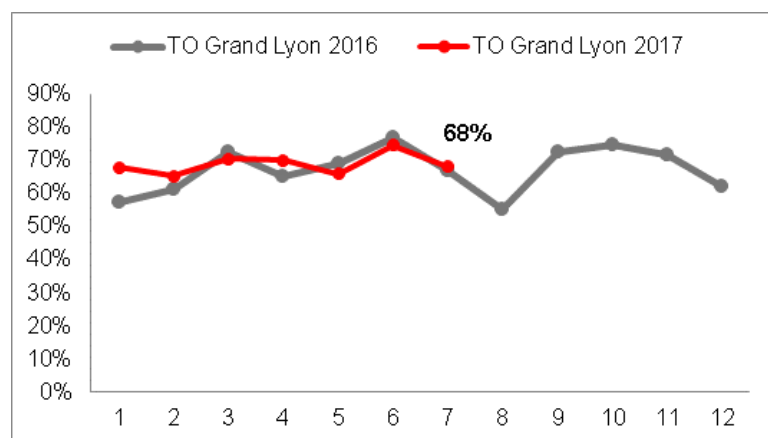
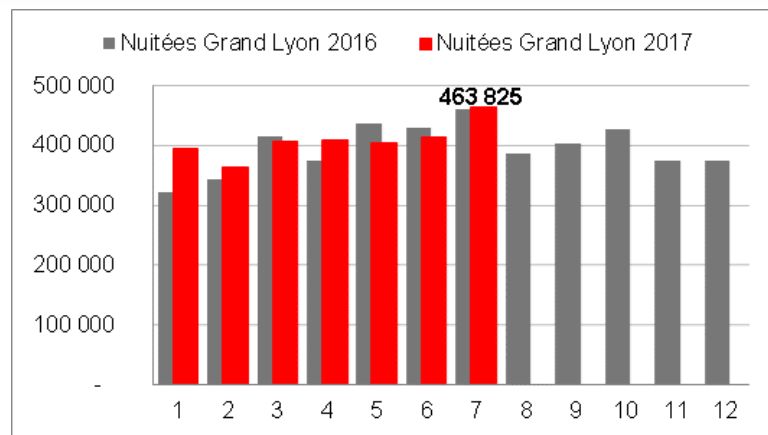
HÔTELLERIE

+1%

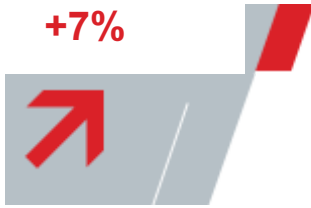


463 825 nuitées dans le Grand Lyon, soit une hausse de **1%** par rapport à Juillet 2016. Et une hausse de 3% au cumul pour l'année 2017.

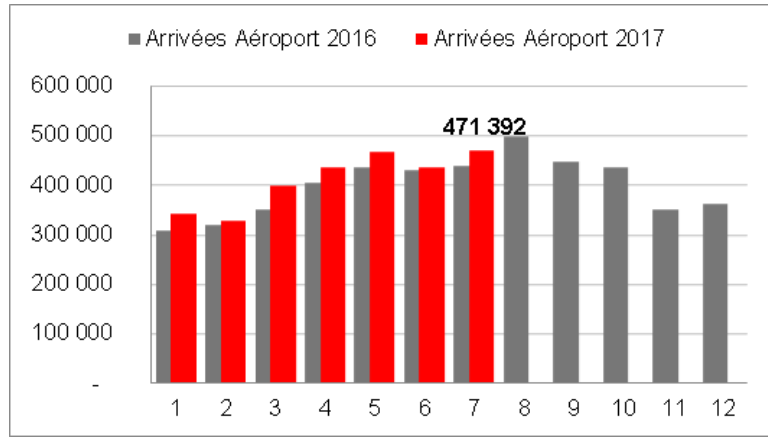
68% de taux d'occupation, soit une hausse de 1 point par rapport à Juillet 2016. Et une hausse de 2 points au cumul pour l'année 2017.



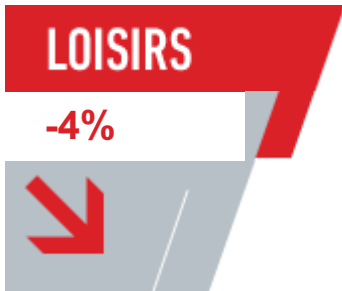
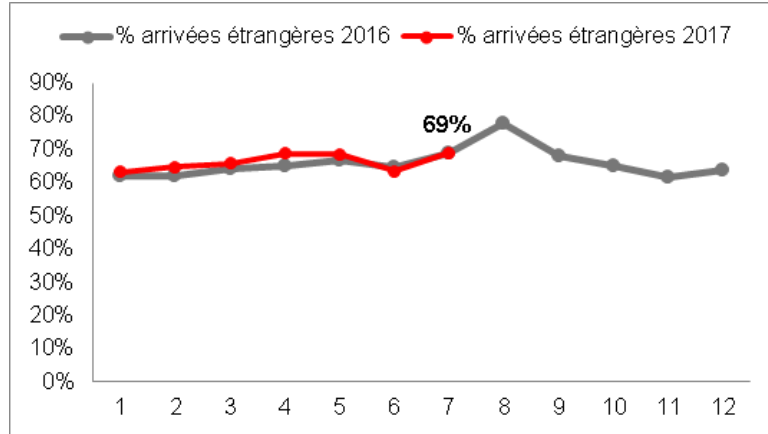
AÉROPORT



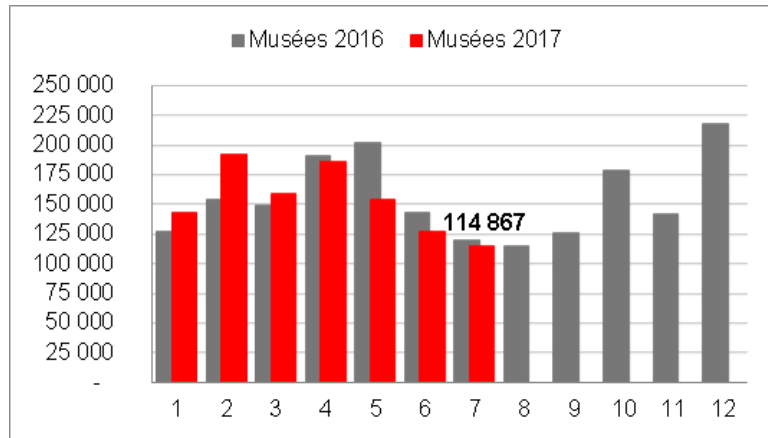
471 392 arrivées à l'Aéroport de Lyon Saint Exupéry, soit une hausse de **7%** par rapport à Juillet 2016. Et une hausse de 7% au cumul pour l'année 2017.



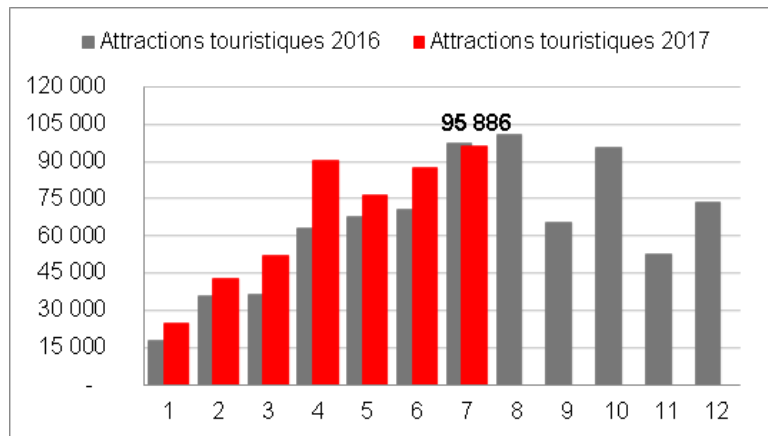
69% d'arrivées étrangères, soit une stabilité par rapport à Juillet 2016. Et une hausse de 1 point au cumul pour l'année 2017.



114 867 entrées dans les musées soit une baisse de **4%** par rapport à Juillet 2016. Et une baisse de 1% au cumul pour l'année 2017.



95 886 entrées dans les attractions touristiques, soit une baisse de 1% par rapport à Juillet 2016. Et une hausse de 21% au cumul pour l'année 2017.



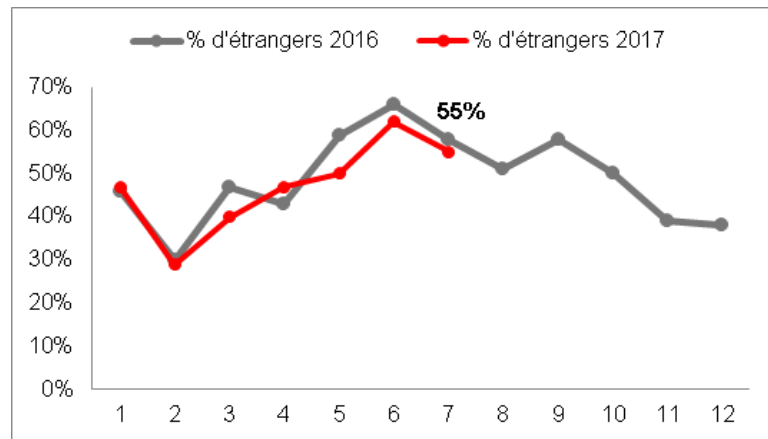
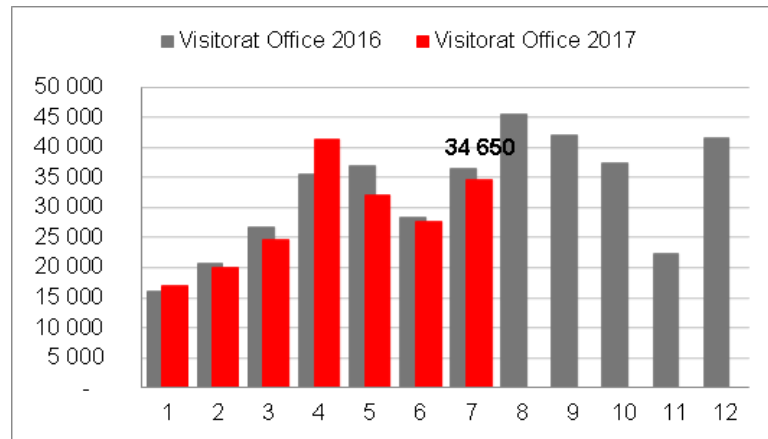
ACCUEIL

-5%



34 650 visiteurs à l'office du tourisme, soit une baisse de **5%** par rapport à Juillet 2016. Et une baisse de 2% au cumul pour l'année 2017.

55% de visiteurs étrangers, soit une baisse de 3 points par rapport à Juillet 2016. Et une baisse de 3 points au cumul pour l'année 2017.



↳ **Observatoire hôtelier**

↳ **Baromètre touristique**

Ce Flash Tourisme vous est proposé par ONLY LYON Tourisme et Congrès et ses partenaires : la Chambre de Commerces et d'Industrie LYON METROPOLE Saint-Etienne Roanne et la Métropole de Lyon pour les données Hôtellerie, Les Aéroports de Lyon pour les données Aéroport, ainsi que tous les sites partenaires du Baromètre Touristique du Grand Lyon pour les données Loisirs.

[Accédez à la méthodologie](#)

Une question, une remarque ? contactez Catherine ROMÉYER à l'Office de Tourisme du Grand Lyon : cromeyer@lyon-france.com



Pour vous ne plus recevoir de message de la part de Lyon Tourisme et Congrès, [cliquez-ici](#).