

Si vous ne visualisez pas correctement ce message, [cliquez-ici](#)



De très belles performances de l'ensemble des acteurs du tourisme qui démontrent qu'**Août** devient un mois clef de l'année. Une fréquentation record pour l'hôtellerie avec un taux d'occupation qui frôle les 60%, chiffre jamais observé sur la destination pour un mois d'août. Les championnats du monde de Bridge ont contribué à ces beaux résultats. L'aéroport continue sa croissance avec un 9ème mois positif ; les visiteurs nationaux et internationaux ont été nombreux à fréquenter les Musées qui enregistrent une progression de 10% mais également les attractions touristiques dont le visitorat progresse de 7%. Si la fréquentation du pavillon d'accueil de l'Office de Tourisme est en très légère baisse, les visiteurs internationaux étaient bien au rendez-vous avec une consommation des produits touristiques Lyon City Card et visites guidées.

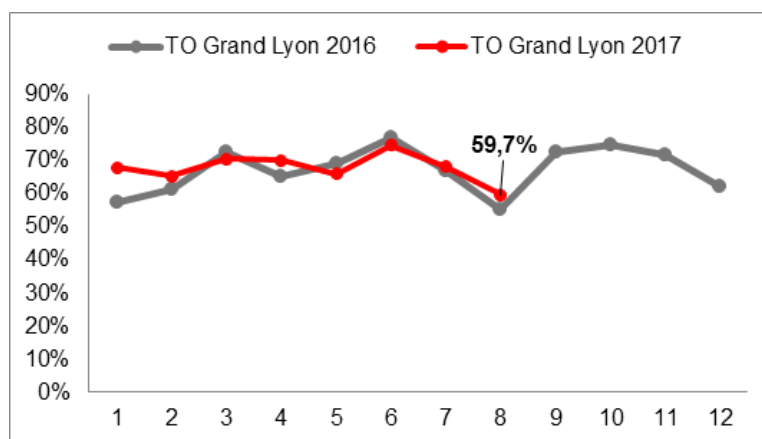
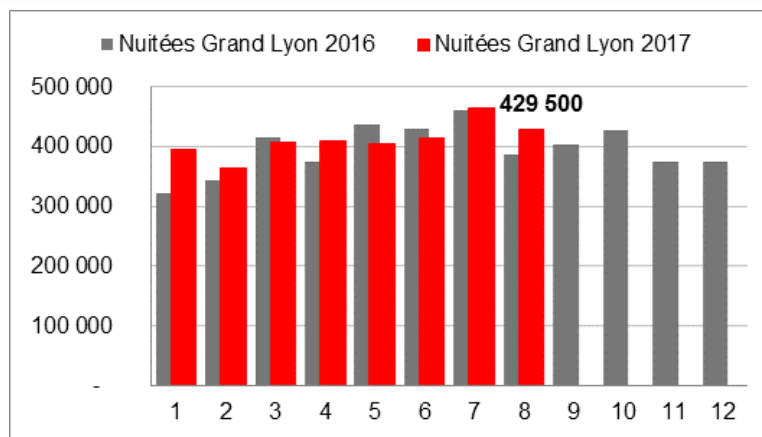
## HÔTELLERIE

**+11%**



**429 500 nuitées** dans le Grand Lyon, soit une hausse de **11%** par rapport à Août 2016. Et une hausse de 4% au cumul pour l'année 2017.

**59,7% de taux d'occupation**, soit une hausse de 4 points par rapport à Août 2016. Et une hausse de 1 point au cumul pour l'année 2017.



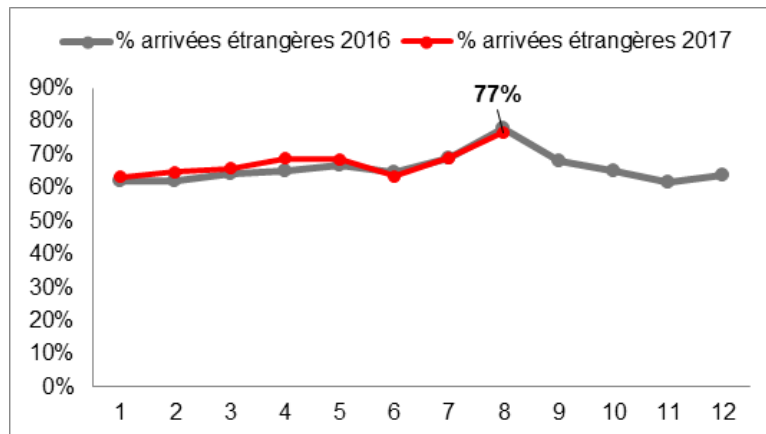
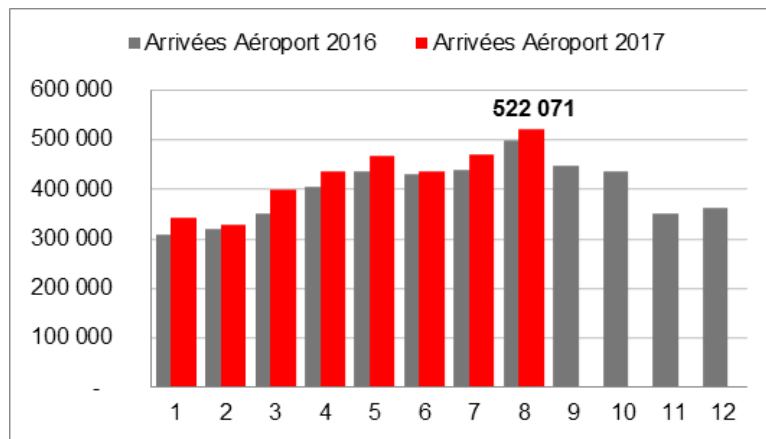
## AÉROPORT

+5%



**522 071 arrivées** à l'Aéroport de Lyon Saint Exupéry, soit une hausse de **5%** par rapport à Août 2016. Et une hausse de 7% au cumul pour l'année 2017.

**77% d'arrivées étrangères**, soit une baisse de 1 point par rapport à Août 2016. Et une hausse de 1 point au cumul pour l'année 2017.



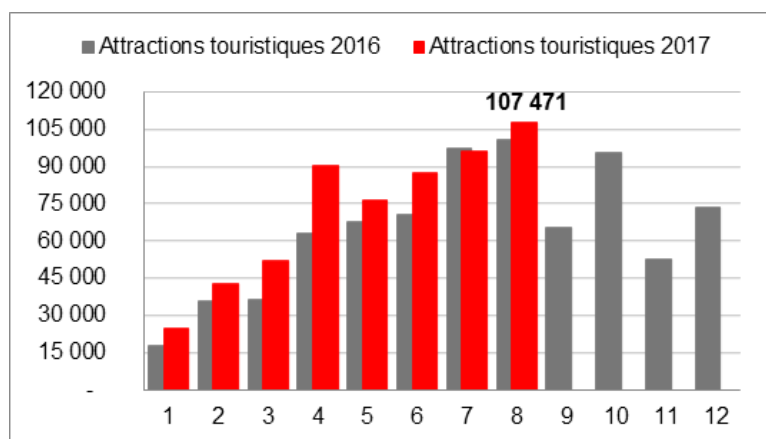
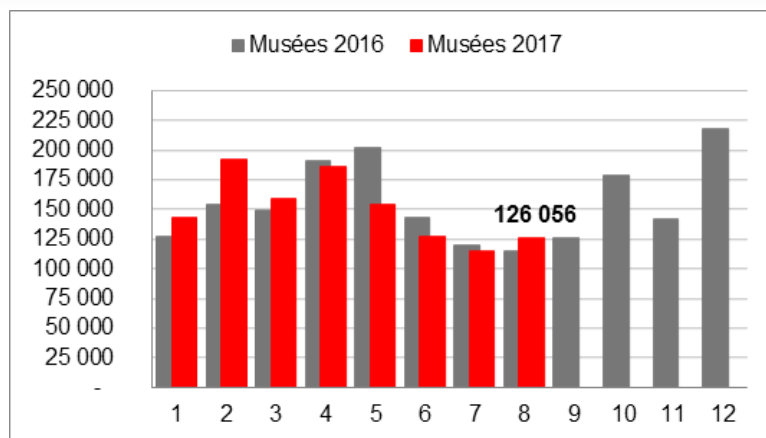
## LOISIRS

+10%



**126 056 entrées dans les musées** soit une hausse de **10%** par rapport à Août 2016. Et une stabilité au cumul pour l'année 2017.

**107 471 entrées dans les attractions touristiques**, soit une hausse de 7% par rapport à Août 2016. Et une hausse de 18% au cumul pour l'année 2017.



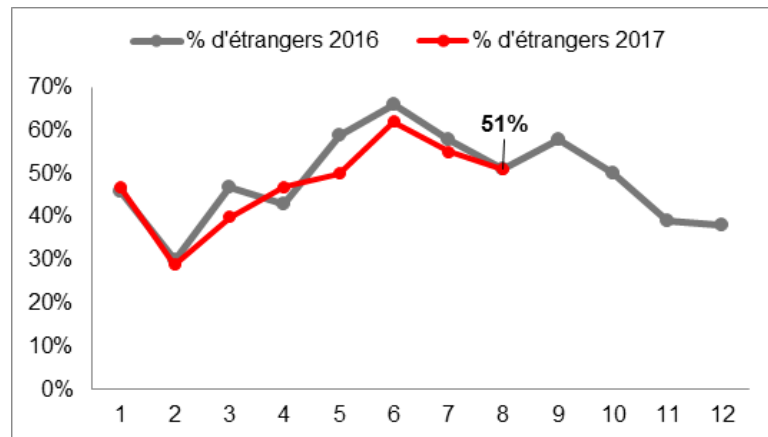
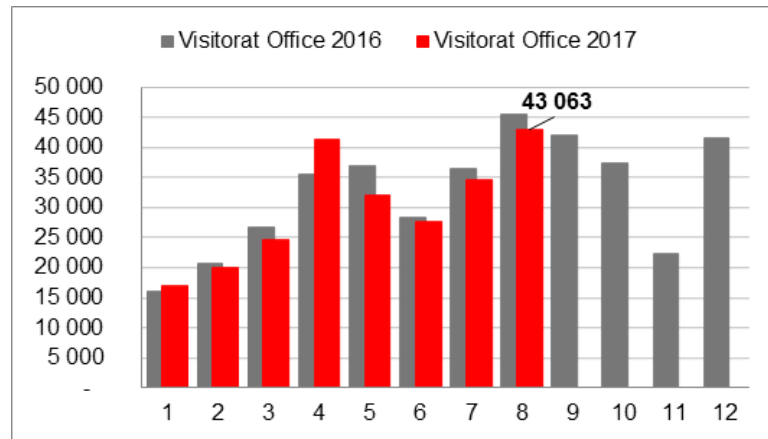
## ACCUEIL

-5%



**43 063 visiteurs** à l'office du tourisme, soit une baisse de **5%** par rapport à Août 2016. Et une baisse de 2% au cumul pour l'année 2017.

**51% de visiteurs étrangers**, soit une stabilité par rapport à Août 2016. Et une baisse de 3 points au cumul pour l'année 2017.



➔ Observatoire hôtelier

➔ Baromètre touristique

Ce Flash Tourisme vous est proposé par ONLY LYON Tourisme et Congrès et ses partenaires : la Chambre de Commerces et d'Industrie LYON METROPOLE Saint-Etienne Roanne et la Métropole de Lyon pour les données Hôtellerie, Les Aéroports de Lyon pour les données Aéroport, ainsi que tous les sites partenaires du Baromètre Touristique du Grand Lyon pour les données Loisirs.

[Accédez à la méthodologie](#)

Une question, une remarque ? contactez Catherine ROMEYER à l'Office de Tourisme du Grand Lyon : [cromeyer@lyon-france.com](mailto:cromeyer@lyon-france.com)



Pour vous ne plus recevoir de message de la part de Lyon Tourisme et Congrès, cliquez-ici.