

Si vous ne visualisez pas correctement ce message, [cliquez-ici](#)



Septembre 2017 affiche dans la continuité de l'été des résultats positifs pour la quasi majorité des indicateurs. En effet, l'activité hôtelière enregistre un troisième mois consécutif en hausse, soutenue à la fois par une activité de congrès et salons mais aussi par l'activité loisirs bien présente sur les weekends (+3,4%). Les Aéroports de Lyon présentent, ce mois, une de ses plus significatives progressions en terme d'arrivées, sur 2017. Les loisirs quant à eux sont stables tant pour les musées que pour les sites d'attractions dans un contexte météorologique plutôt mauvais. La fréquentation de l'Office de Tourisme est en baisse, cependant les indicateurs de vente affichent de bonnes performances ce mois encore.

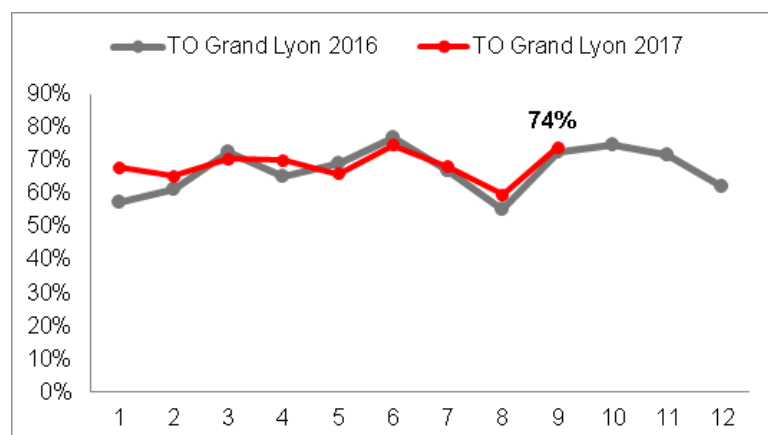
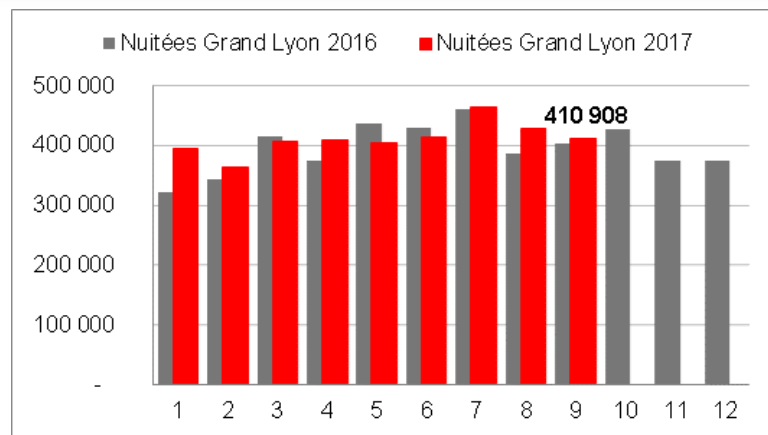
HÔTELLERIE

+2%



410 908 nuitées dans le Grand Lyon, soit une hausse de **2%** par rapport à Septembre 2016. Et une hausse de 4% au cumul pour l'année 2017.

74% de taux d'occupation, soit une hausse de 1 point par rapport à Septembre 2016. Et une hausse de 2 points au cumul pour l'année 2017.

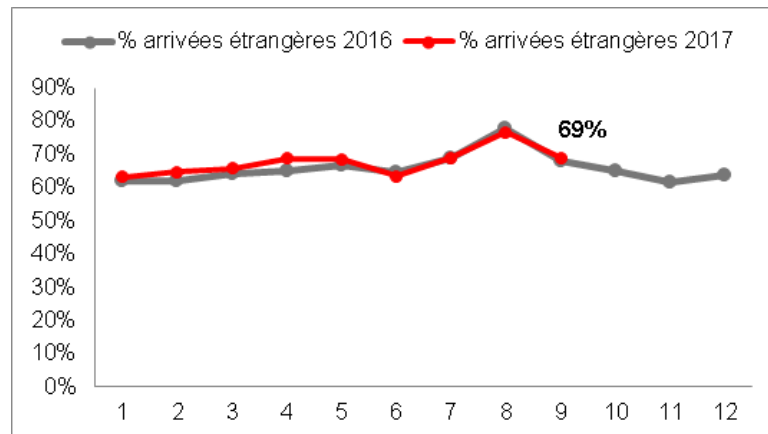
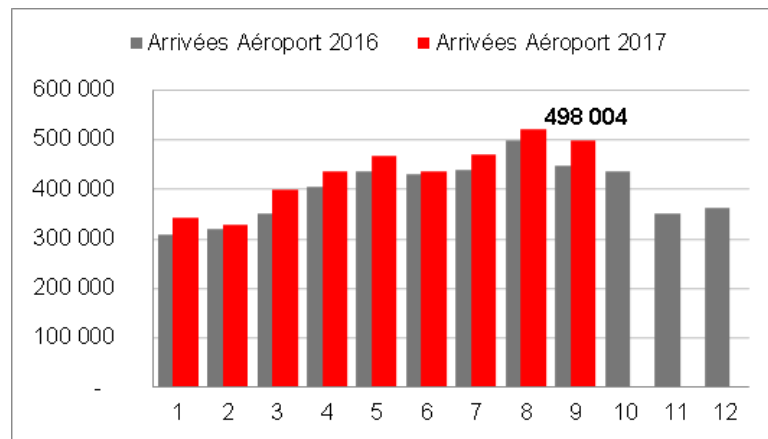


AÉROPORT

+11%

498 004 arrivées à l'Aéroport de Lyon Saint Exupéry, soit une hausse de **11%** par rapport à Septembre 2016. Et une hausse de 7% au cumul pour l'année 2017.

69% d'arrivées étrangères, soit une hausse de 1 point par rapport à Septembre 2016. Et une hausse de 1 point au cumul pour l'année 2017.

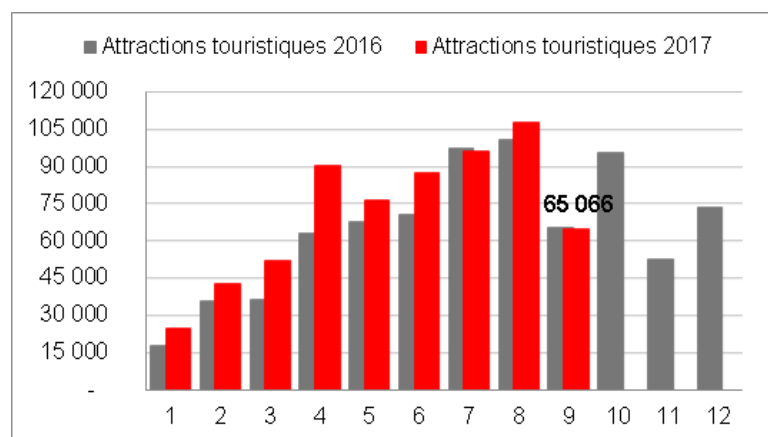
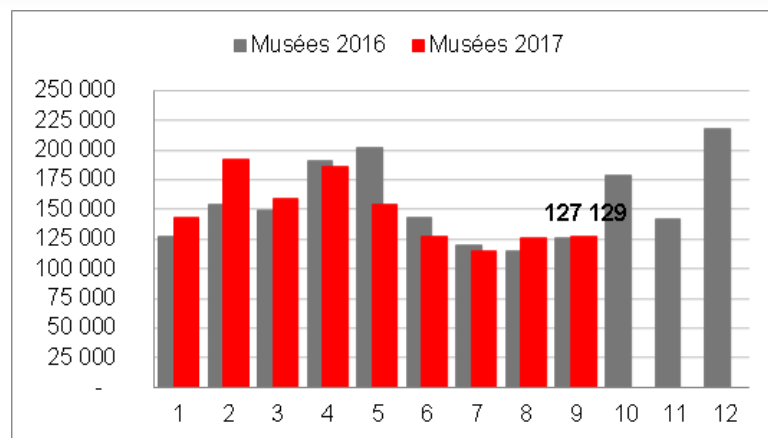


LOISIRS

+1%

127 129 entrées dans les musées soit une hausse de **1%** par rapport à Septembre 2016. Et une stabilité au cumul pour l'année 2017.

65 066 entrées dans les attractions touristiques, soit une stabilité par rapport à Septembre 2016. Et une hausse de 16% au cumul pour l'année 2017.



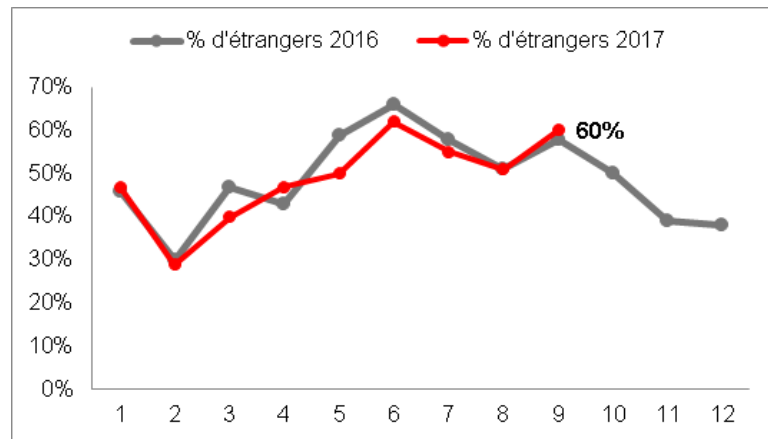
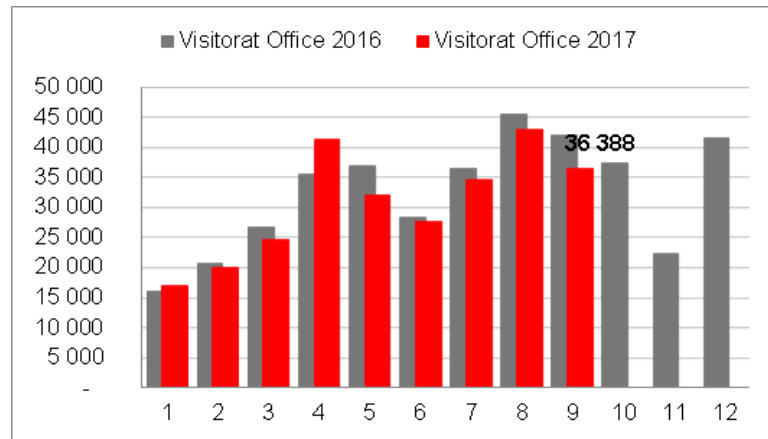
ACCUEIL

-13%



36 388 visiteurs à l'office du tourisme, soit une baisse de **13%** par rapport à Septembre 2016. Et une baisse de 5% au cumul pour l'année 2017.

60% de visiteurs étrangers, soit une hausse de 2 points par rapport à Septembre 2016. Et une baisse de 2 points au cumul pour l'année 2017.



↳ **Observatoire hôtelier**

↳ **Baromètre touristique**

Ce Flash Tourisme vous est proposé par ONLY LYON Tourisme et Congrès et ses partenaires : la Chambre de Commerces et d'Industrie LYON METROPOLE Saint-Etienne Roanne et la Métropole de Lyon pour les données Hôtellerie, Les Aéroports de Lyon pour les données Aéroport, ainsi que tous les sites partenaires du Baromètre Touristique du Grand Lyon pour les données Loisirs.

[Accédez à la méthodologie](#)

Une question, une remarque ? contactez Catherine ROMEYER à l'Office de Tourisme du Grand Lyon : cromeyer@lyon-france.com



Pour vous ne plus recevoir de message de la part de Lyon Tourisme et Congrès, cliquez-ici.