

Si vous ne visualisez pas correctement ce message, [cliquez-ici](#)



Octobre 2017 présente une tendance au global plutôt mitigée. Bien que le volume des nuitées enregistre une légère hausse, le T.O. est en baisse, phénomène expliqué par une activité de congrès et salons moins soutenue en 2017 par rapport à 2016. Les Aéroports de Lyon affichent toujours une progression, dans une moindre mesure que les mois passés. Les sites de loisirs subissent des fréquentations en baisse, parfois significatives pour certains, en raison d'une météo très clémente et moins propice aux activités en intérieur. La fréquentation de l'Office de Tourisme est stable. Les indicateurs de vente affichent toujours de bonnes performances de consommation de produits touristiques.

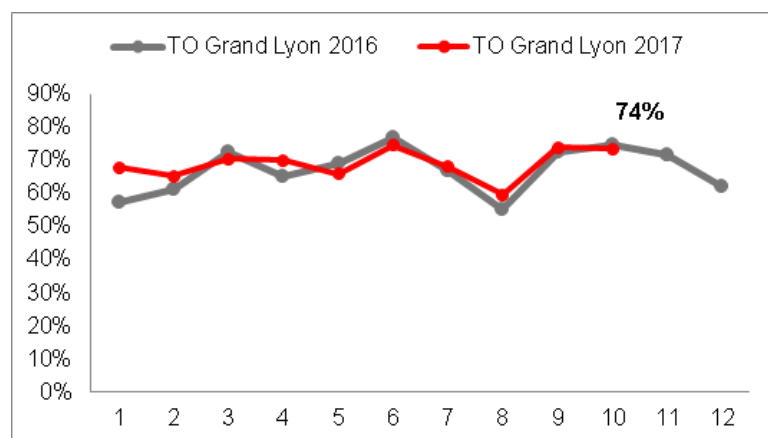
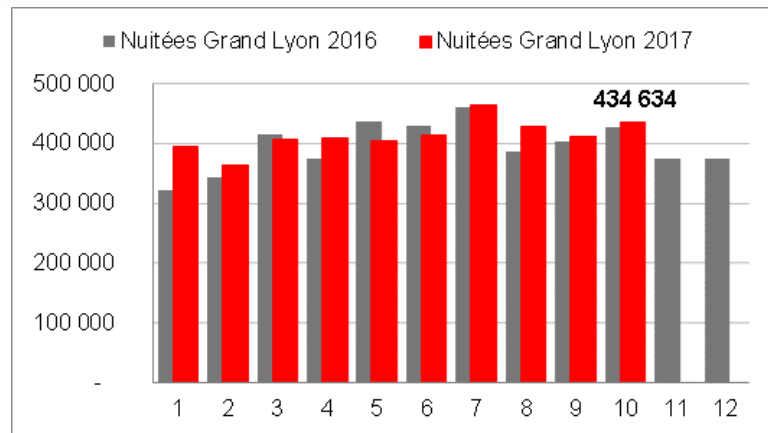
HÔTELLERIE

+2%



434 634 nuitées dans le Grand Lyon, soit une hausse de **2%** par rapport à Octobre 2016. Et une hausse de 3% au cumul pour l'année 2017.

74% de taux d'occupation, soit une baisse de 1 point par rapport à Octobre 2016. Et une hausse de 2 points au cumul pour l'année 2017.

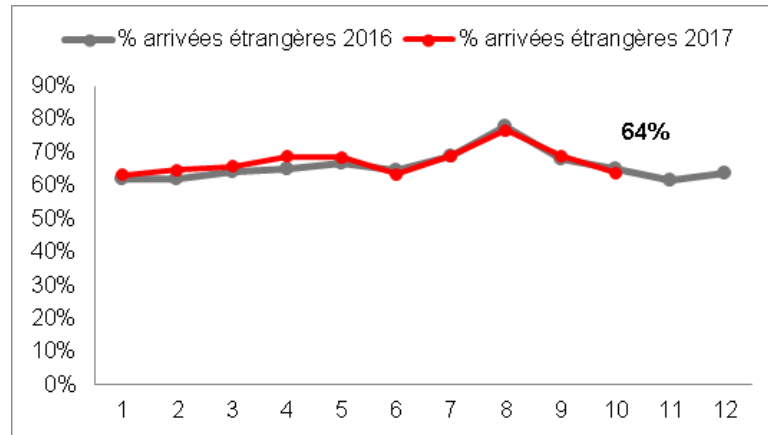
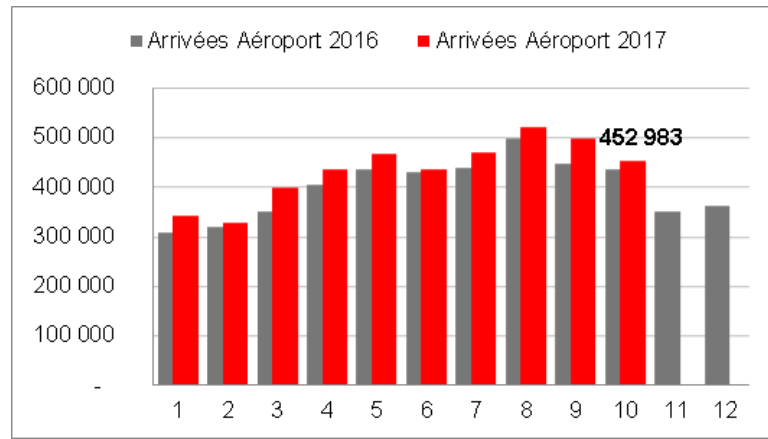


AÉROPORT

+4%

452 983 arrivées à l'Aéroport de Lyon Saint Exupéry, soit une hausse de **4%** par rapport à Octobre 2016. Et une hausse de 7% au cumul pour l'année 2017.

64% d'arrivées étrangères, soit une baisse de 1 point par rapport à Octobre 2016. Et une hausse de 1 point au cumul pour l'année 2017.

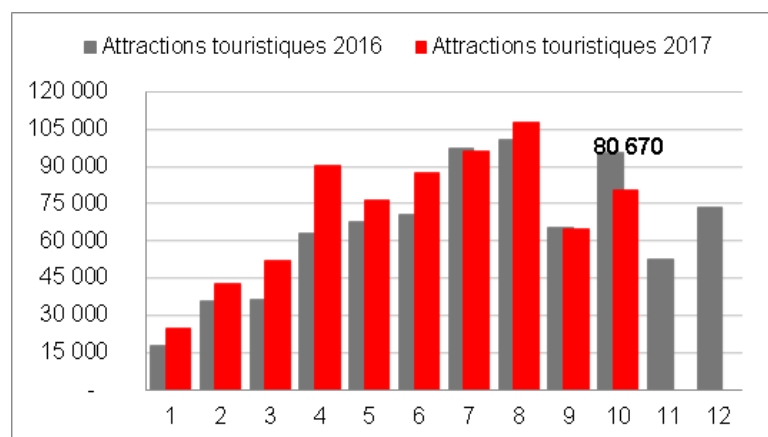
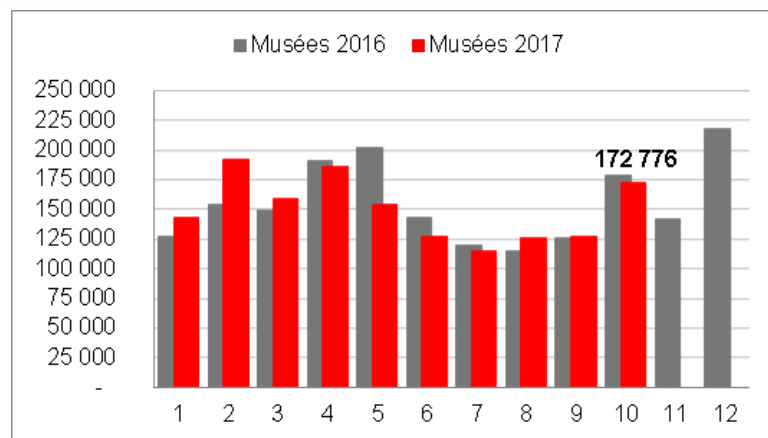


LOISIRS

-3%

172 776 entrées dans les musées soit une baisse de **3%** par rapport à Octobre 2016. Et une stabilité au cumul pour l'année 2017.

80 670 entrées dans les attractions touristiques, soit une baisse de 16% par rapport à Octobre 2016. Et une hausse de 11% au cumul pour l'année 2017.



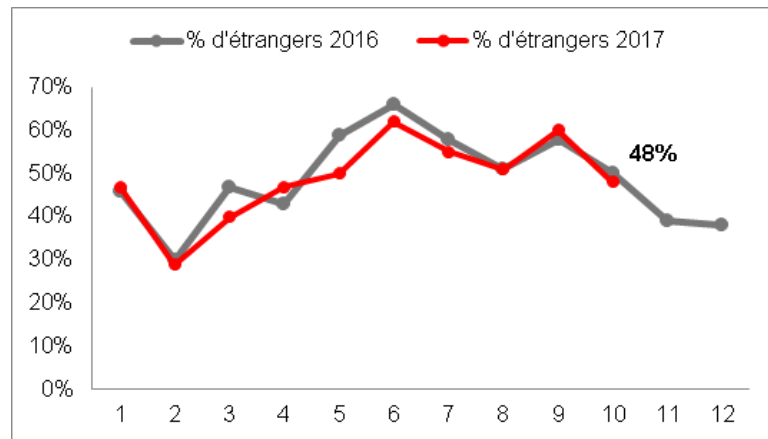
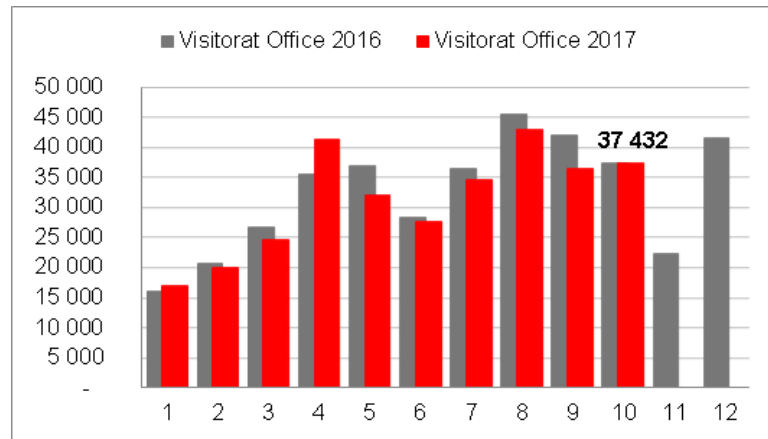
ACCUEIL

stable



37 432 visiteurs à l'office du tourisme, soit une stabilité par rapport à Octobre 2016. Et une baisse de 4% au cumul pour l'année 2017.

48% de visiteurs étrangers, soit une baisse de 2 points par rapport à Octobre 2016. Et une baisse de 2 points au cumul pour l'année 2017.



↳ [Observatoire hôtelier](#)

↳ [Baromètre touristique](#)

Ce Flash Tourisme vous est proposé par ONLY LYON Tourisme et Congrès et ses partenaires : la Chambre de Commerces et d'Industrie LYON METROPOLE Saint-Etienne Roanne et la Métropole de Lyon pour les données Hôtellerie, Les Aéroports de Lyon pour les données Aéroport, ainsi que tous les sites partenaires du Baromètre Touristique du Grand Lyon pour les données Loisirs.

[Accédez à la méthodologie](#)

Une question, une remarque ? contactez Catherine ROMÉYER à l'Office de Tourisme du Grand Lyon : cromeyer@lyon-france.com



Pour vous ne plus recevoir de message de la part de Lyon Tourisme et Congrès, cliquez-ici.