

Si vous ne visualisez pas correctement ce message, [cliquez-ici](#)



Février 2018 affiche des résultats hétérogènes. Tandis que l'activité hôtelière enregistre une légère baisse de son volume de nuitées, les aéroports de Lyon poursuivent leur performance à la hausse. Du côté des loisirs, les musées affichent une baisse de leur fréquentation en raison d'expositions de moindre envergure, alors que les sites de loisirs en intérieur comptabilisent des augmentations significatives, en lien avec les épisodes de grand froid. L'office de tourisme enregistre une baisse de son visitorat, en raison du glissement d'une semaine complète de vacances scolaires au niveau national sur le mois de mars.

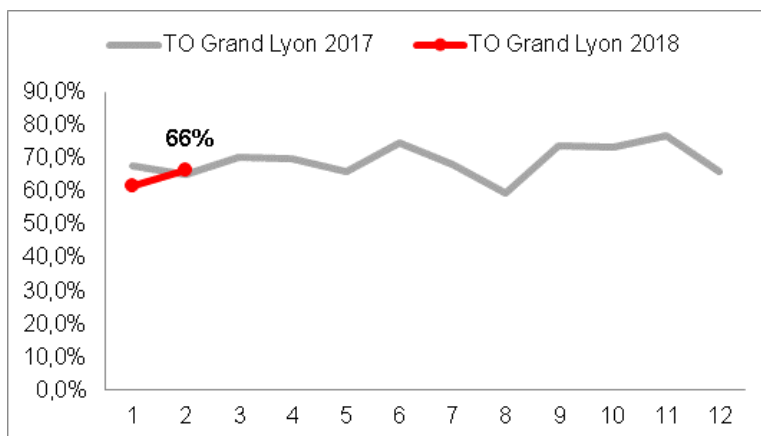
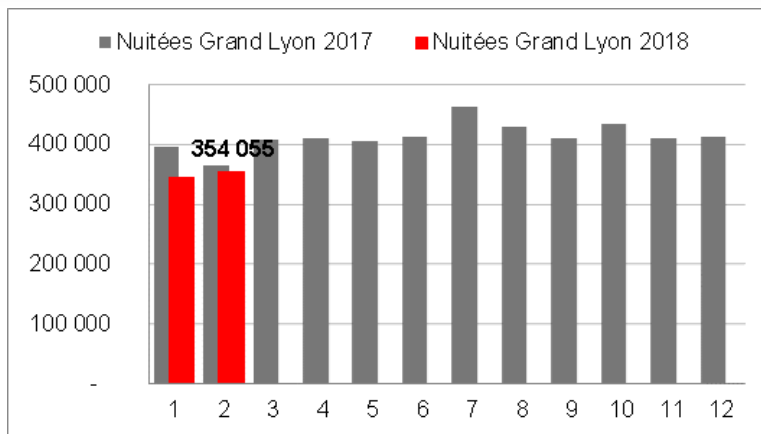
HÔTELLERIE

-3%



354 055 nuitées dans le Grand Lyon, soit une baisse de **3%** par rapport à Février 2017. Et une baisse de 8% au cumul pour l'année 2018.

66% de taux d'occupation, soit une hausse de 1 point par rapport à Février 2017. Et une baisse de 3 points au cumul pour l'année 2018.

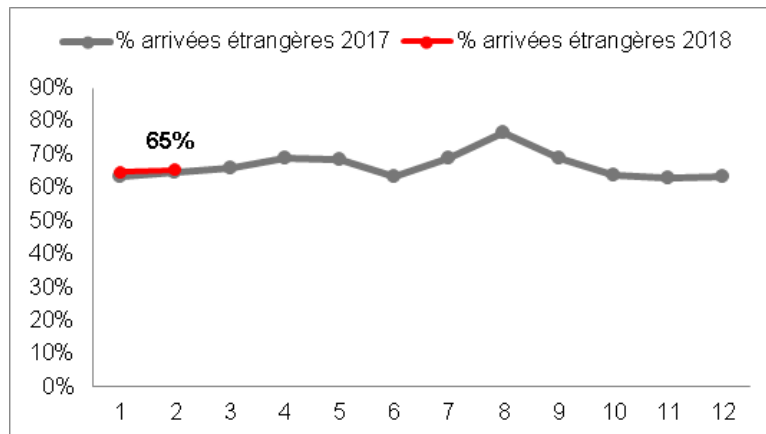
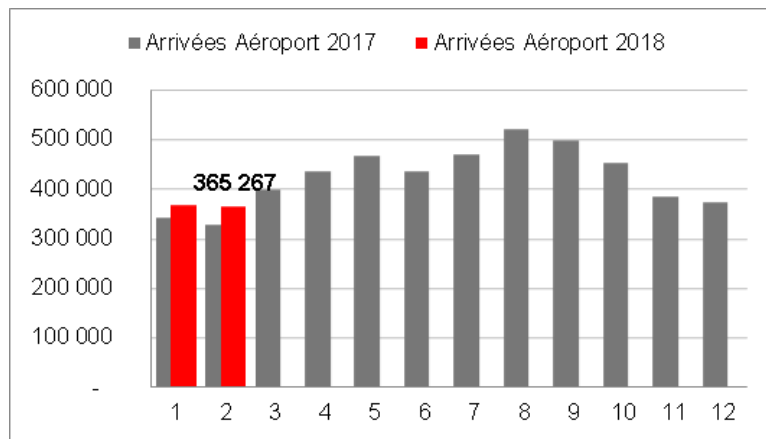


AÉROPORT

+11%

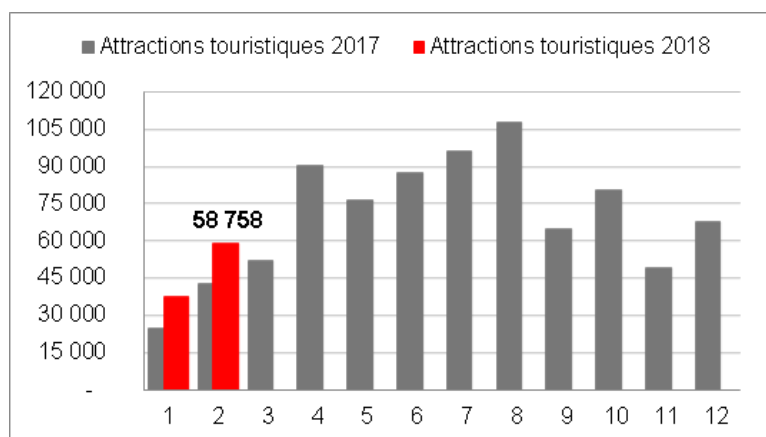
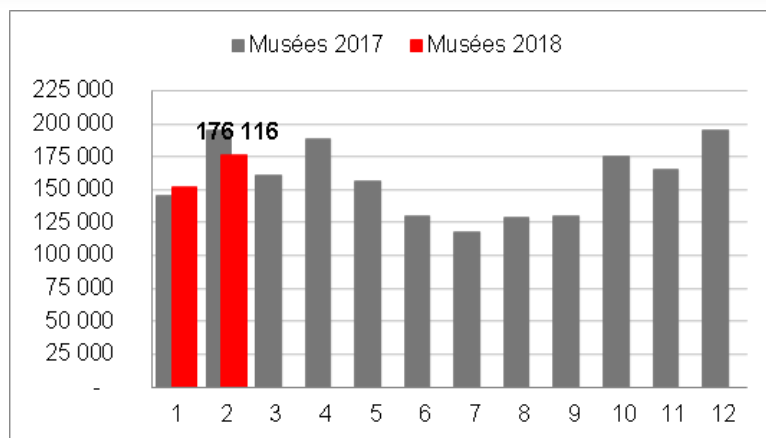
365 267 arrivées à l'Aéroport de Lyon Saint Exupéry, soit une hausse de **11%** par rapport à Février 2017. Et une hausse de 9% au cumul pour l'année 2018.

65% d'arrivées étrangères, soit une stagnation par rapport à Février 2017. et une hausse 1 point au cumul pour l'année 2018.

**LOISIRS****-9%**

175 116 dans les musées soit une baisse de **9%** par rapport à Février 2017. Et une baisse de 4% au cumul pour l'année 2018.

58 758 entrées dans les attractions touristiques, soit une hausse de 38% par rapport à Février 2017. Et une hausse de 42% au cumul pour l'année 2018.



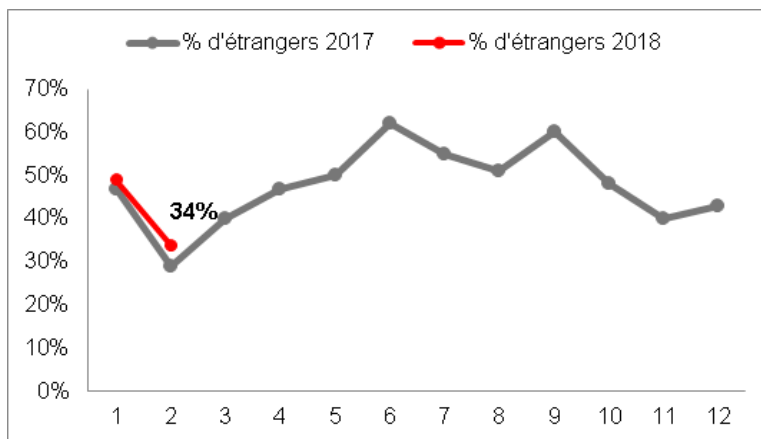
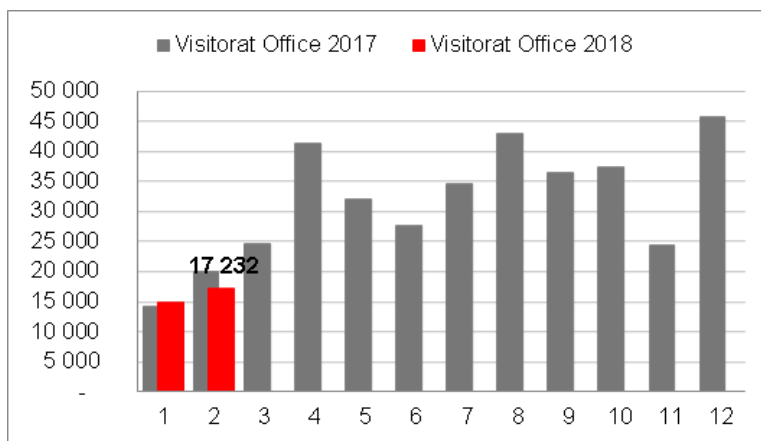
ACCUEIL

-14%



17 232 visiteurs à l'office du tourisme, soit une baisse de **14%** par rapport à Février 2017. Et une baisse de 6% au cumul pour l'année 2018.

34% de visiteurs étrangers, soit une hausse de 5 points par rapport à Février 2017. Et une hausse de 4 points au cumul pour l'année 2018.



↳ **Observatoire hôtelier**

↳ **Baromètre touristique**

Ce Flash Tourisme vous est proposé par ONLY LYON Tourisme et Congrès et ses partenaires : la Chambre de Commerces et d'Industrie LYON METROPOLE Saint-Etienne Roanne et la Métropole de Lyon pour les données Hôtellerie, Les Aéroports de Lyon pour les données Aéroport, ainsi que tous les sites partenaires du Baromètre Touristique du Grand Lyon pour les données Loisirs.

[Accédez à la méthodologie](#)

Une question, une remarque ? contactez Catherine ROMÉYER à l'Office de Tourisme du Grand Lyon : cromeyer@lyon-france.com



Pour vous ne plus recevoir de message de la part de Lyon Tourisme et Congrès, cliquez-ici.