



Les mouvements sociaux français ont eu un impact sur les performances touristiques de **décembre 2018**.

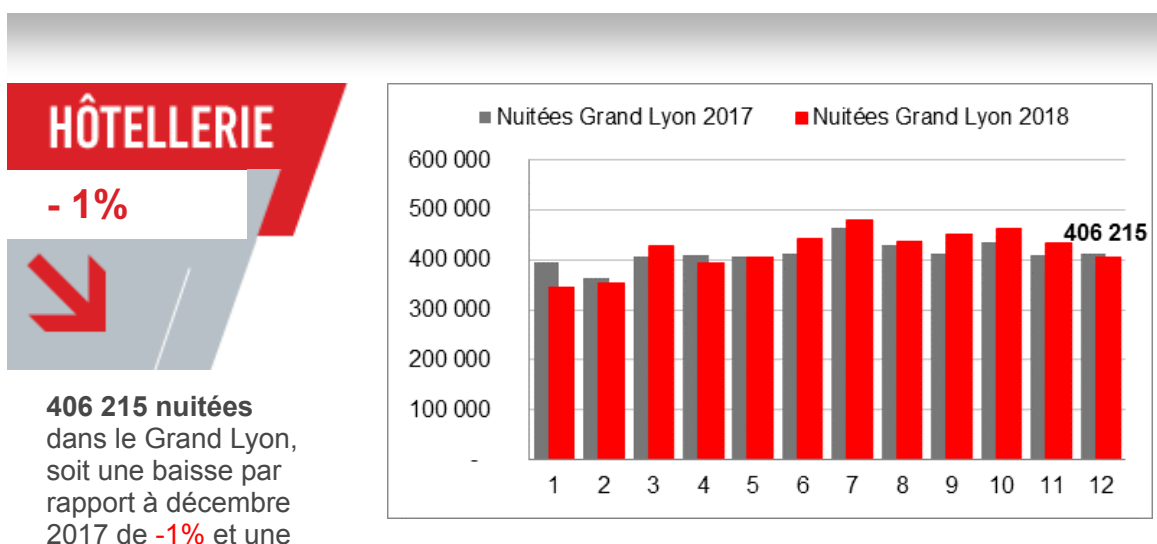
L'hôtellerie affiche un retrait de 1.9% du taux d'occupation. Il aura peut-être manqué des événements d'envergure en tourisme d'affaires ainsi que des visiteurs le weekend dont le taux d'occupation baisse de 5%. Le succès confirmé de l'édition 2018 de la Fête des Lumières n'aura pas permis de compenser la très forte perturbation des samedis. C'est d'autant plus décevant que l'année avait été marquée par de belles progressions.

Au final la destination enregistre cependant un volume de plus de 5 millions de nuitées en progression de 2% par rapport à 2017.

Les baisses des attractions touristiques à -6%, des musées à -20% confirment l'effet «gilets jaunes» sur la consommation touristique de décembre. Le printemps avait également été marqué par des grèves SNCF mais la fréquentation globale des musées et des attractions de Lyon arrive à se maintenir à 2.7 millions d'entrées avec une belle progression de 7% des attractions malgré un recul de 5% des musées avec une année sans Biennale d'Art Contemporain.

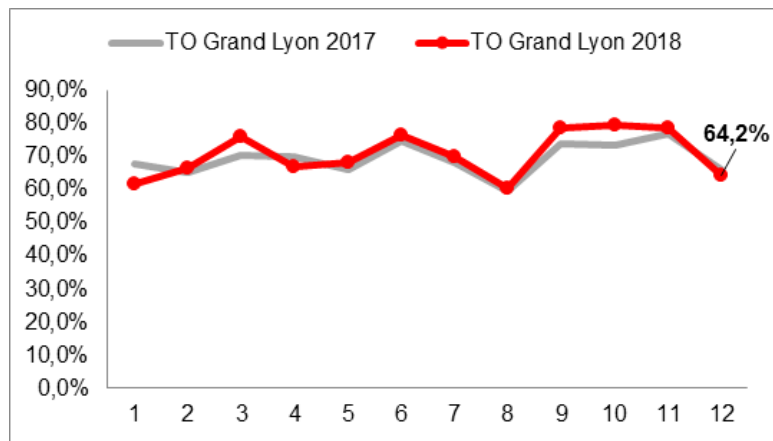
Le pavillon d'Accueil, au cœur des mouvements de décembre, aura dû fermer une grosse partie des samedis affichant un recul de 10% du visitorat sur le mois et de 4% sur l'année 2018 avec près de 400 000 visiteurs.

Enfin décembre confirme la croissance des arrivées aéroportuaires à + 9%, une année des records pour Aéroports de Lyon avec 5.5 millions d'arrivées, boostée par 26 ouvertures de lignes dont 12 nouvelles destinations mais aussi des renforcements de fréquences sur les dessertes déjà existantes.



progression de **+2%** en cumul.

**64.2% de taux d'occupation**, soit une baisse par rapport à décembre 2017 de **-2.6%** et une progression de **+2%** en cumul.



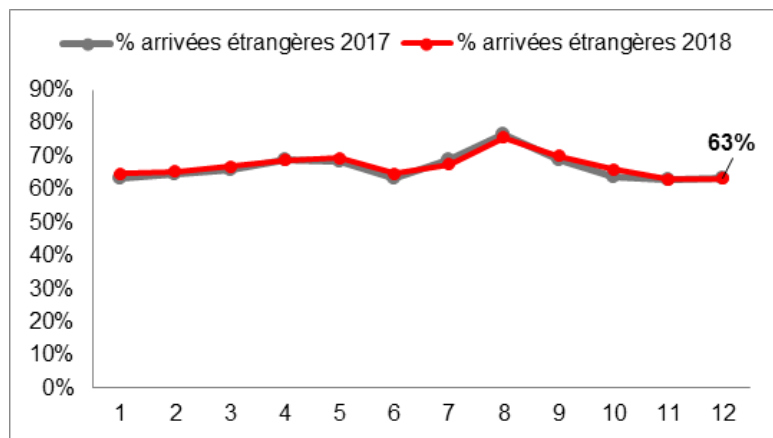
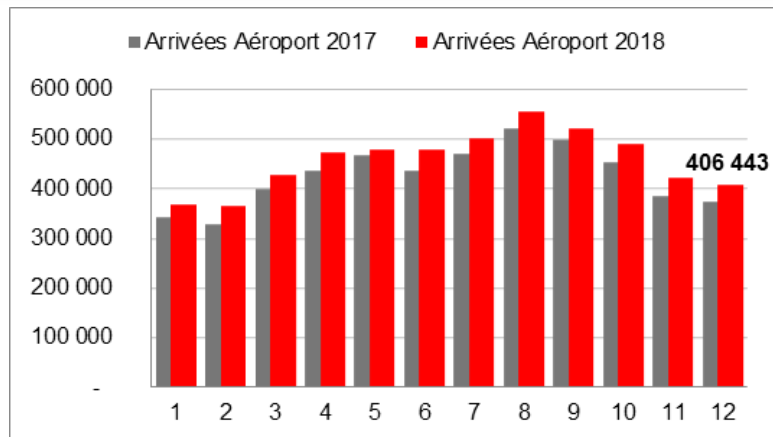
## AÉROPORT

**+9%**



**406 443 arrivées** à l'Aéroport de Lyon Saint Exupéry, soit une hausse de **+9%** par rapport à décembre 2017. Et une hausse de **+7%** au cumul pour l'année 2018.

**63% d'arrivées étrangères**, soit une stabilité par rapport à décembre 2017 et une hausse de **+1%** sur l'année 2018.

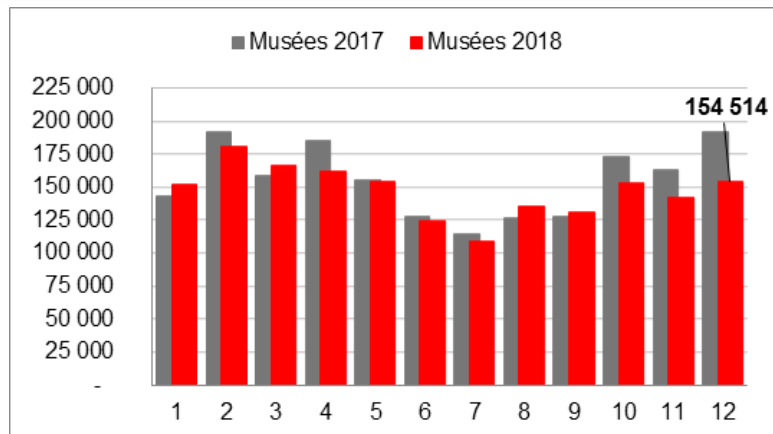


## LOISIRS

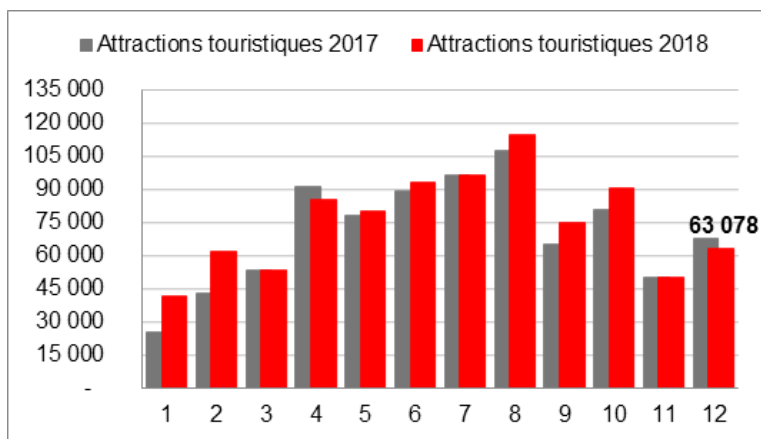
**- 6%**



**154 514 entrées dans les musées** soit une baisse de **-20%** par rapport à décembre 2017. Et une baisse de **-5%** au cumul pour l'année 2018.



**63 078 entrées dans les attractions touristiques**, soit une baisse de **- 6%** par rapport à décembre 2017. Et une hausse de **+ 7%** au cumul pour l'année 2018.



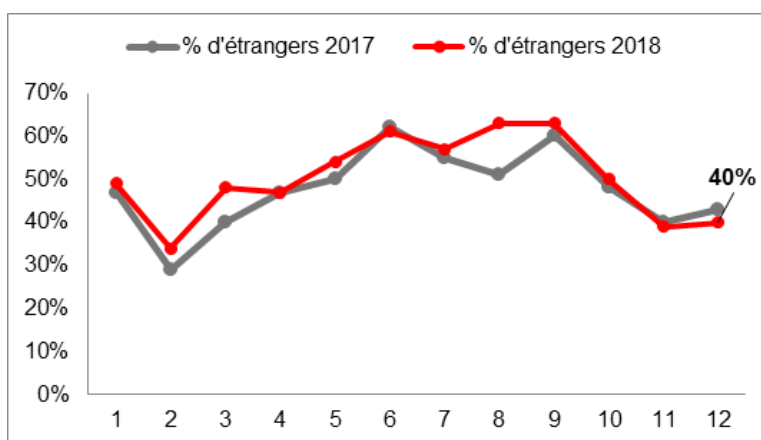
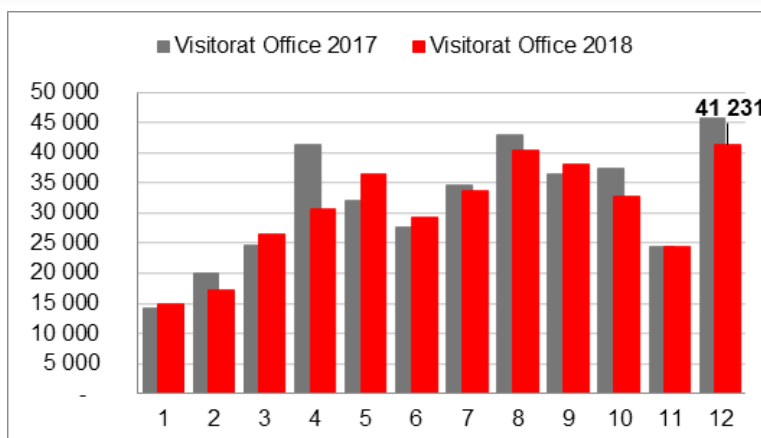
## ACCUEIL

**- 10%**



**41 231 visiteurs** à l'office du tourisme, soit une baisse par rapport à décembre 2017 de **-10%**. Et une baisse de **- 4%** au cumul pour l'année 2018.

**40% de visiteurs étrangers**, soit une baisse de **- 7%** par rapport à novembre 2017. Et une hausse de **+6%** au cumul pour l'année 2018.



↳ Observatoire hôtelier

↳ Baromètre touristique

Ce Flash Tourisme vous est proposé par ONLY LYON Tourisme et Congrès et ses partenaires : la Chambre de Commerces et d'Industrie LYON METROPOLE Saint-Etienne Roanne et la Métropole de Lyon pour les données Hôtellerie, Les Aéroports de Lyon pour les données Aéroport, ainsi que tous les sites partenaires du Baromètre Touristique du Grand Lyon pour les données Loisirs.

[Accédez à la méthodologie](#)

Une question, une remarque ? contactez Catherine ROMÉYER à l'Office de Tourisme du Grand Lyon : [cromeyer@lyon-france.com](mailto:cromeyer@lyon-france.com)



Pour vous ne plus recevoir de message de la part de Lyon Tourisme et Congrès, cliquez-ici.