

Si vous ne visualisez pas correctement ce message, [cliquez-ici](#)

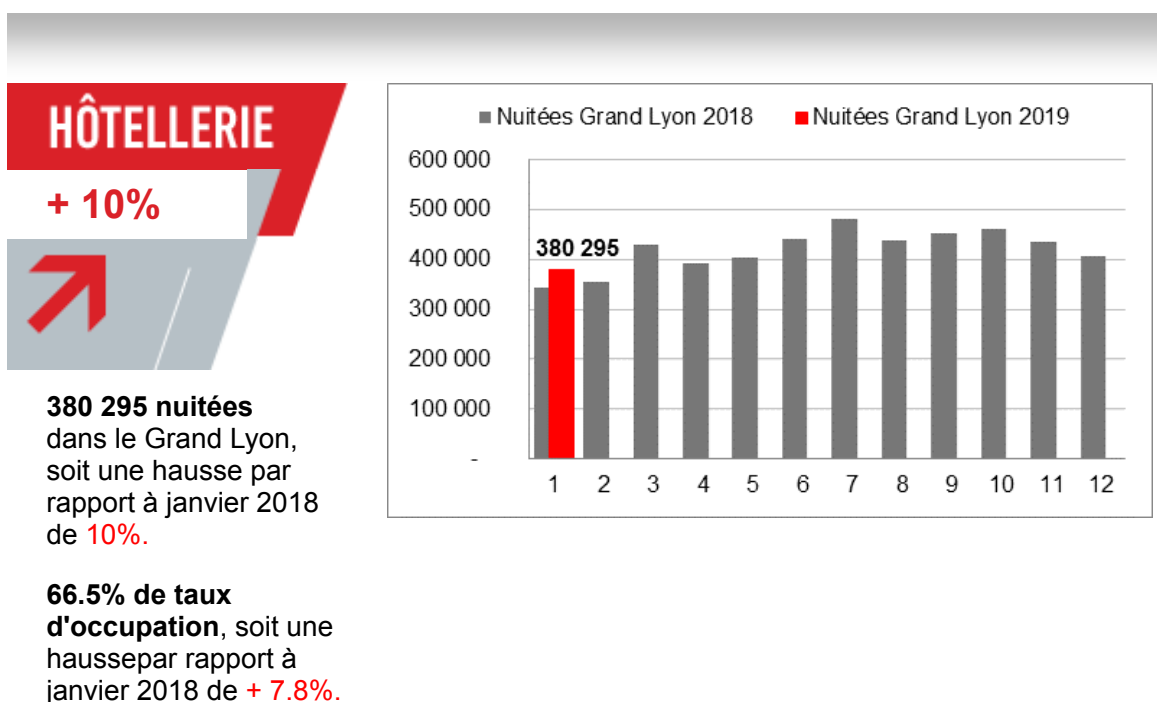


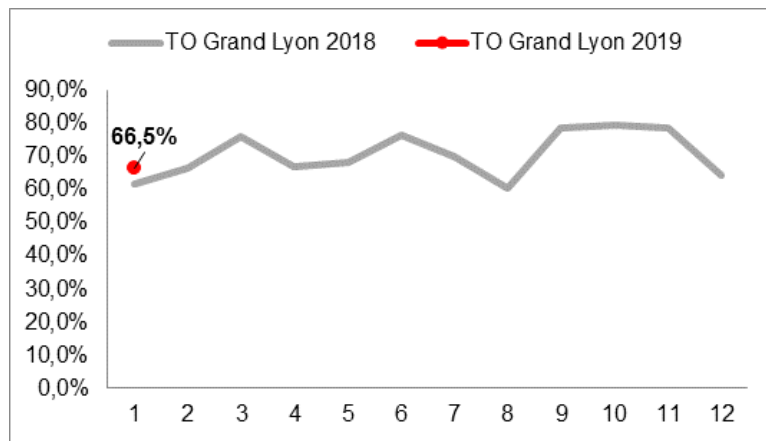
Lyon a bénéficié en **janvier 2019** des effets d'une très belle édition 2019 du SIRHA, avec une progression par rapport à 2018 de 10% des nuitées et de 8.7% du taux d'occupation.

Cet événement majeur qui se tient tous les 2 ans avait cependant généré en 2017 un volume un peu plus important pour l'hôtellerie et l'on observe une légère baisse de -4% des nuitées de janvier 2019 par rapport à janvier 2017, au profit cela dit de la rentabilité puisque le prix moyen progresse de 9.6% sur la même période. A noter la très belle performance les weekends avec un TO en hausse de 22%.

Les attractions touristiques avec une progression de 6% ont d'ailleurs bénéficié de ce visitorat des fins de semaine. En revanche la faible actualité des expositions temporaires de ce début d'année explique probablement la baisse de 18% de la fréquentation muséale. Tandis que le pavillon d'accueil de l'Office pâtit de nouveau des mouvements sociaux du samedi avec une fréquentation en retrait de 8%.

Les Aéroports de Lyon abordent enfin 2019 avec une dynamique très positive et une croissance de 9%.



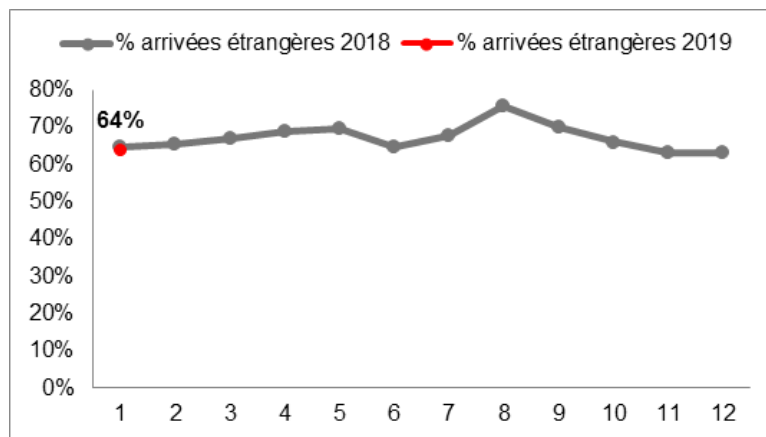
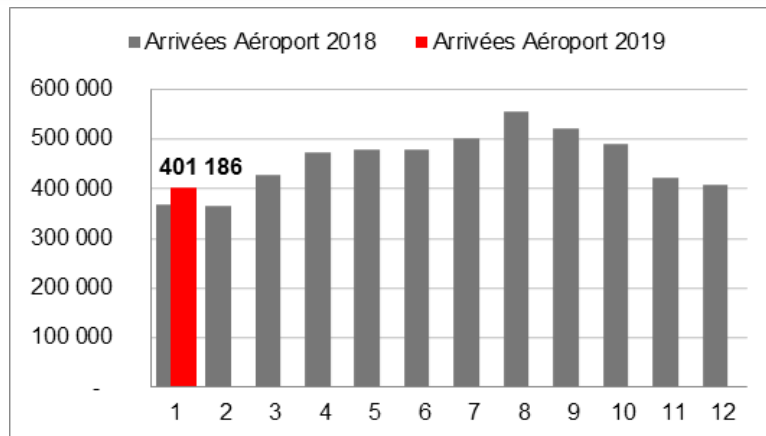


AÉROPORT

+9%

401 186 arrivées à l'Aéroport de Lyon Saint Exupéry, soit une hausse de **+9%** par rapport à janvier 2018.

64% d'arrivées étrangères, soit une légère baisse par rapport à janvier 2018.

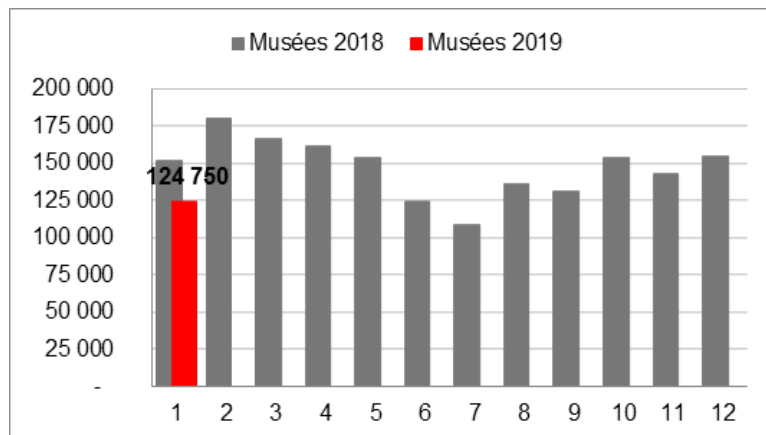


LOISIRS

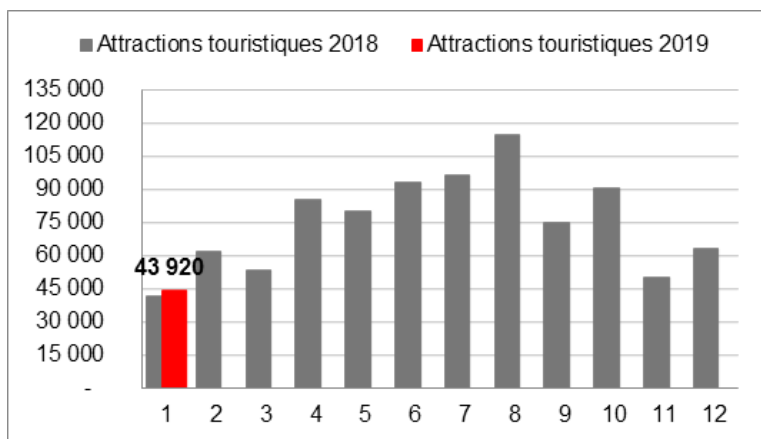
+6 %

124 750 entrées dans les musées soit une baisse de **-18%** par rapport à janvier 2018.

43 920 entrées dans les attractions



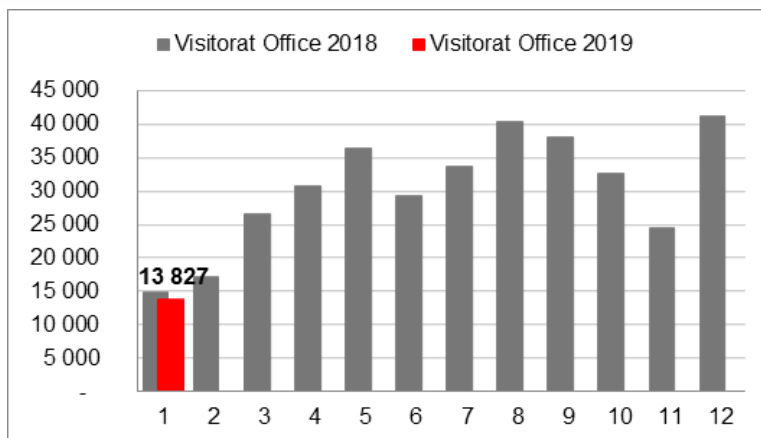
touristiques, soit une hausse de + 6% par rapport à janvier 2018.



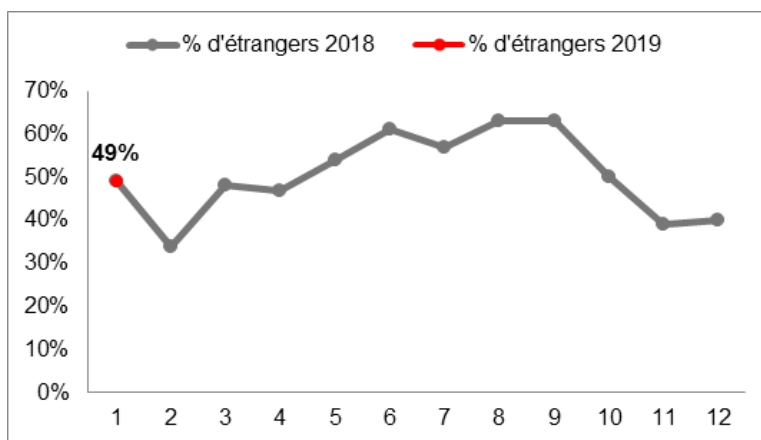
ACCUEIL

- 8%

13 827 visiteurs à l'office du tourisme, soit une baisse par rapport à janvier 2018 de - 8%.



49% de visiteurs étrangers, soit un chiffre stable par rapport à janvier 2018.



➔ **Observatoire hôtelier**

➔ **Baromètre touristique**

Ce Flash Tourisme vous est proposé par ONLY LYON Tourisme et Congrès et ses partenaires : la Chambre de Commerces et d'Industrie LYON METROPOLE Saint-Etienne Roanne et la Métropole de Lyon pour les données Hôtellerie, Les Aéroports de Lyon pour les données Aéroport, ainsi que tous les sites partenaires du Baromètre Touristique du Grand Lyon pour les données Loisirs.
[Accédez à la méthodologie](#)

Une question, une remarque ? contactez Catherine ROMEYER à l'Office de Tourisme du Grand Lyon : cromeyer@lyon-france.com



Pour vous ne plus recevoir de message de la part de Lyon Tourisme et Congrès, cliquez-ici.

Pour ne plus recevoir de courriels de notre part, il vous suffit de vous rendre sur [cette page](#).