



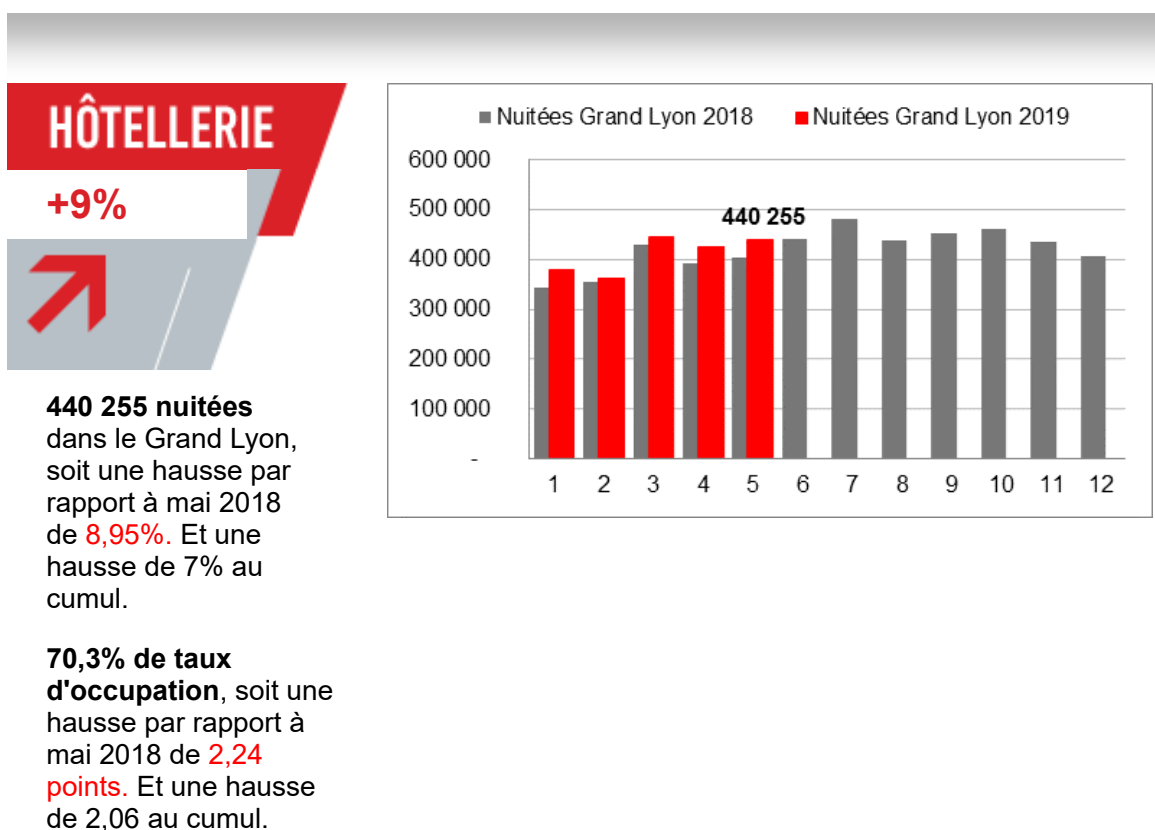
Mai 2019 présente de belles progressions pour la quasi-totalité des indicateurs.

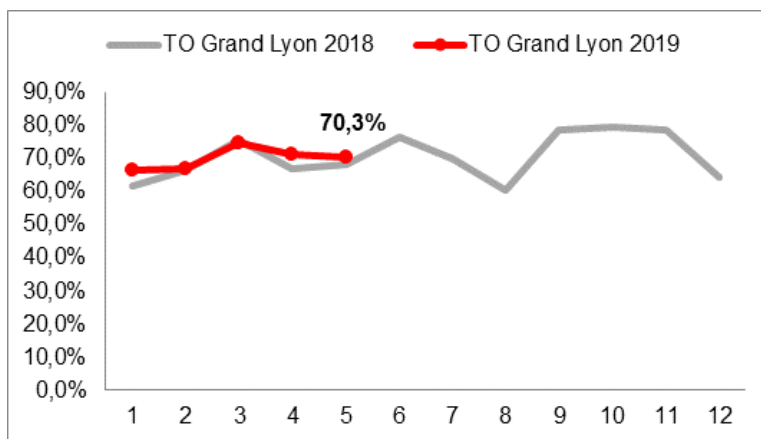
Contrairement à 2018, le mois de mai 2019 n'a pas bénéficié de ponts dus aux jours fériés du 1er et du 8 mai. Le weekend de l'Ascension à cheval sur mai et juin cette année n'a comptabilisé, quant à lui, que 2 jours sur mai (contre 4 en 2018).

Dans ce contexte, l'Office de Tourisme enregistre une fréquentation en baisse avec tout de même de bonnes ventes et une présence remarquable des visiteurs américains en tête des nationalités étrangères.

L'activité hôtelière a, elle aussi, très bien performé avec deux événements professionnels (European Congress of Endocrinology et European Vehicles Symposium) et affiche également un T.O. weekend à +5,8%. Les Aéroports de Lyon sont, quant à eux, toujours dans une très bonne tendance, dans un contexte national moins performant.

Les activités de loisirs enregistrent des résultats positifs pour les musées et quasi stables pour les loisirs, avec une certaine disparité dans les fréquentations, certainement liées aux conditions météorologiques mitigées.



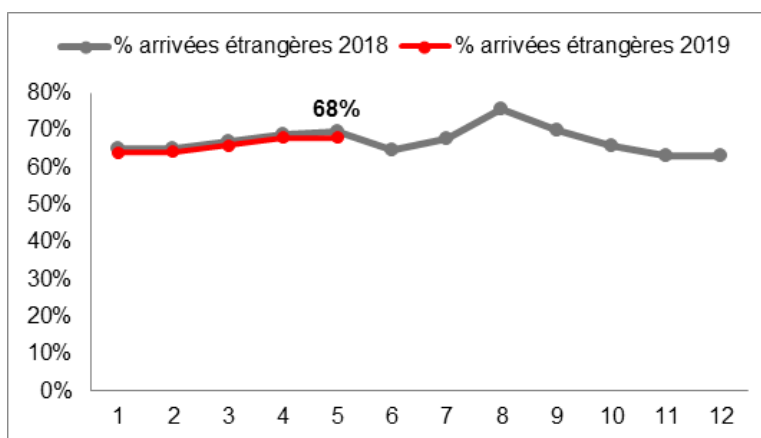
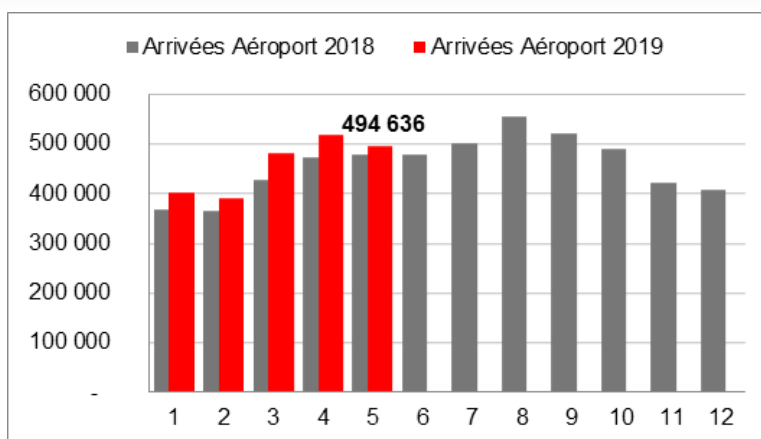


AÉROPORT

+3%

494 636 arrivées à l'Aéroport de Lyon Saint Exupéry, soit une hausse de **3%** par rapport à mai 2018. Et une hausse de 8% au cumul.

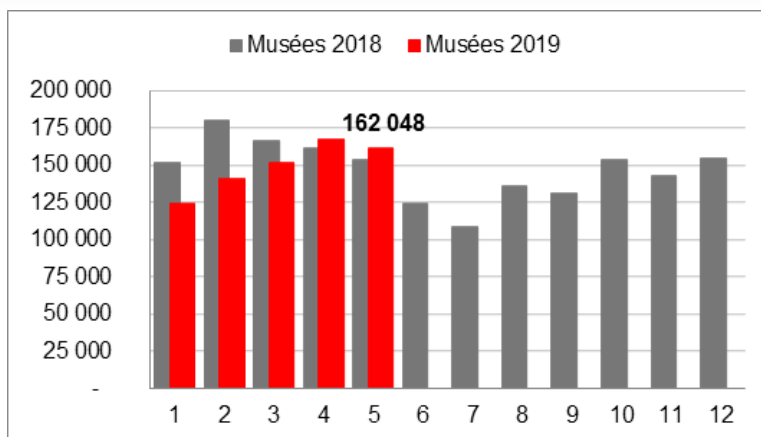
68% d'arrivées étrangères, soit une baisse de **1,43 points** par rapport à mai 2018. Et une baisse de 1,04 point au cumul.



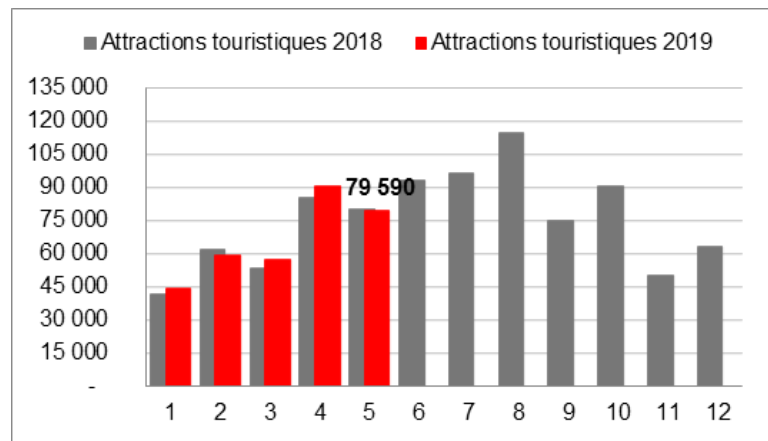
LOISIRS

+5%

162 048 entrées dans les musées soit une hausse de **5%** par rapport à mai 2018. Et une baisse de 8% au cumul.



79 590 entrées dans les attractions touristiques, soit une baisse de **1%** par rapport à mai 2018. Et une hausse de **2%** au cumul.



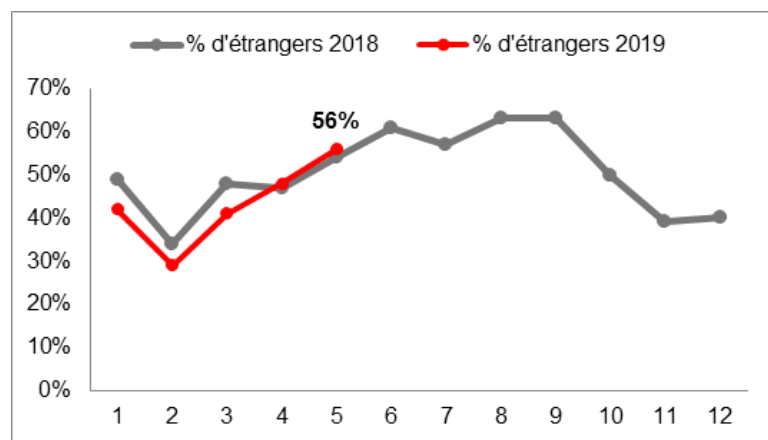
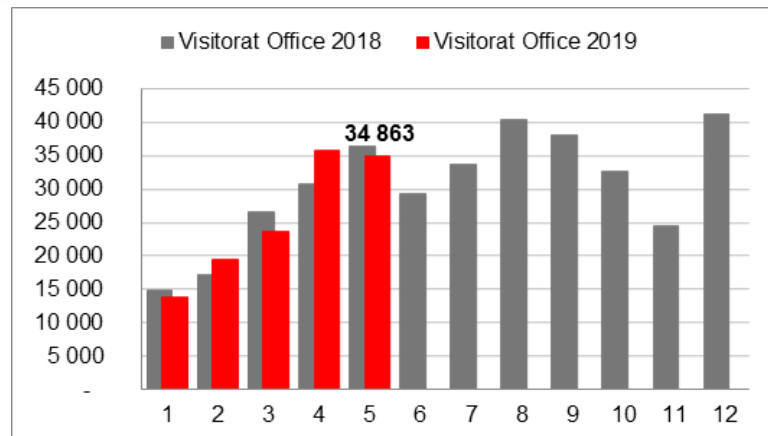
ACCUEIL

-4%



34 863 visiteurs à l'office du tourisme, soit une baisse de **4%** par rapport à mai 2018. Et une hausse de **1%** au cumul.

56% de visiteurs étrangers, soit une hausse de **2 points** par rapport à mai 2018. Et une baisse de **2,35 points** au cumul.



➔ Observatoire hôtelier

➔ Baromètre touristique

Ce Flash Tourisme vous est proposé par ONLY LYON Tourisme et Congrès et ses partenaires : la Chambre de Commerces et d'Industrie LYON METROPOLE Saint-Etienne Roanne et la Métropole de Lyon pour les données Hôtellerie, Les Aéroports de Lyon pour les données Aéroport, ainsi que tous les sites partenaires du Baromètre Touristique du Grand Lyon pour les données Loisirs.

[Accédez à la méthodologie](#)

Une question, une remarque ? contactez Catherine ROMEYER à l'Office de Tourisme du Grand Lyon : cromeyer@lyon-france.com



Pour vous ne plus recevoir de message de la part de Lyon Tourisme et Congrès, cliquez-ici.