

Si vous ne visualisez pas correctement ce message, [cliquez-ici](#)



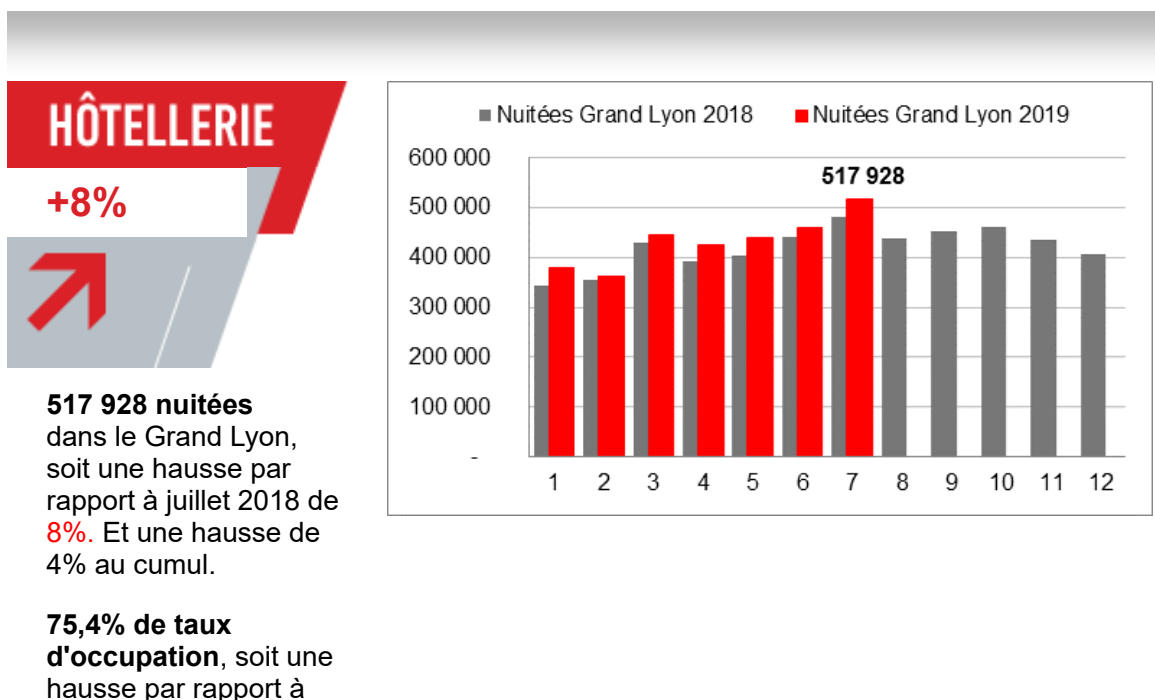
Juillet 2019 marque l'année avec un mois très positif pour l'ensemble des indicateurs et pour la destination. Les activités mixtes affaires et loisirs ont largement participé à ces bons résultats avec bien sûr l'accueil de la Coupe de Monde de Football féminin sur la première quinzaine de juillet.

L'activité hôtelière atteint un record, en passant la barre des 500 000 nuitées mensuelles, avec une progression de 7,7% du volume total par rapport à 2018. Le T.O. global enregistre lui aussi, la plus belle hausse de l'année, tandis que le T.O. weekend de 69,20% affiche 11% de hausse.

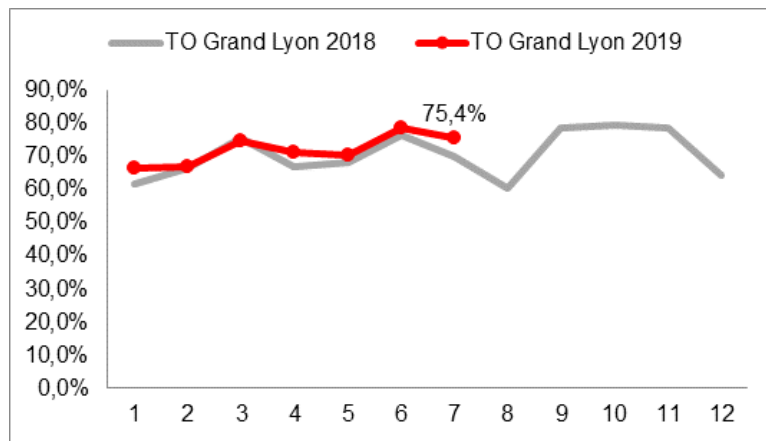
Les Aéroports poursuivent leur activité florissante et sont récompensés par le prix du meilleur aéroport européen de l'année (parmi les aéroports accueillant 10 à 25 millions de passagers par an) par le Conseil international des aéroports.

Tout comme le mois passé, les activités de loisirs ont été impactées par les conditions météorologiques de fortes chaleurs mais aussi par les travaux de la ligne de Tram T1. Les activités de plein-air voient leur fréquentation légèrement à la baisse, tandis que les musées enregistrent des performances hétérogènes selon leur programmation et connexion aux transports en commun.

L'Office de Tourisme réalise un très bon mois avec notamment la venue de nombreux touristes américains (19% des touristes étrangers). Les ventes de produits touristiques performant de manière significative.



juillet 2018 de plus de 6 points. Et une hausse de plus de 3 au cumul.



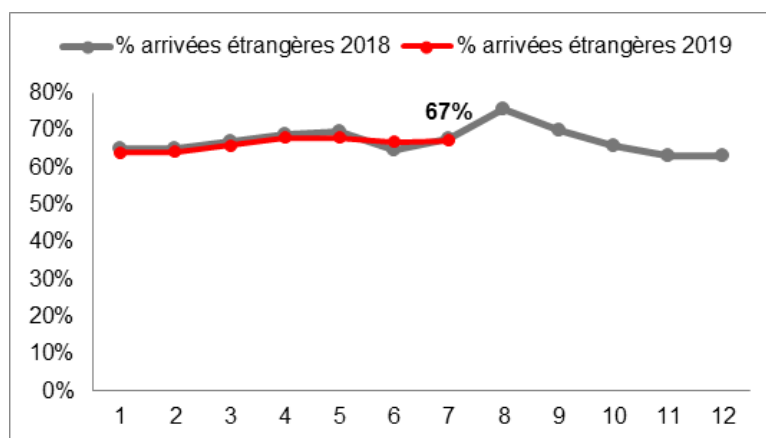
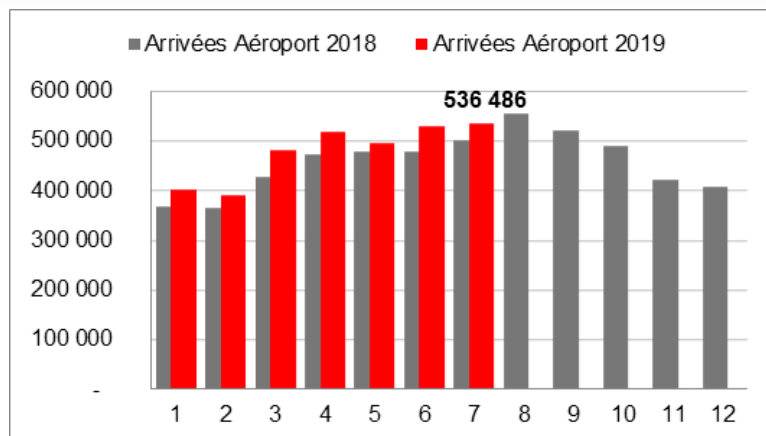
AÉROPORT

+7%



536 486 arrivées à l'Aéroport de Lyon Saint Exupéry, soit une hausse de 7% par rapport à juillet 2018. Et une hausse de 8% au cumul.

67% d'arrivées étrangères, soit une stabilité par rapport à juillet 2018. Et une stabilité au cumul.

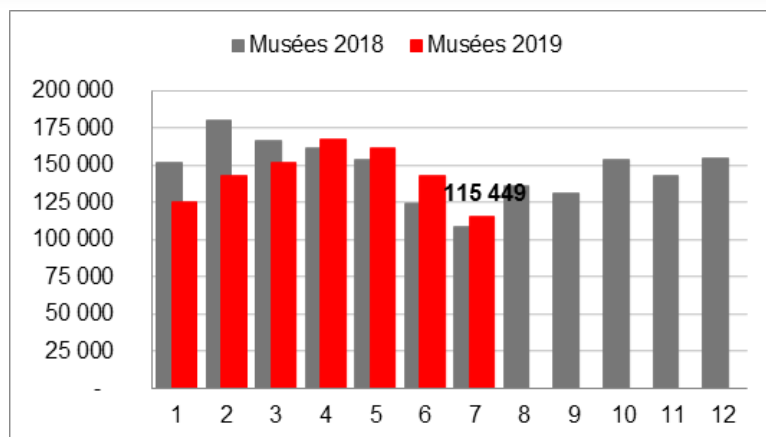


LOISIRS

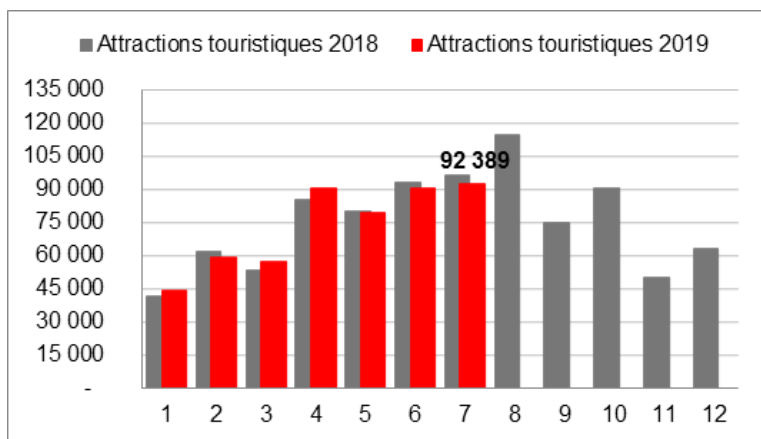
+6%



115 449 entrées dans les musées soit une hausse de 6% par rapport à juillet 2018. Et une baisse de 4 % au cumul.

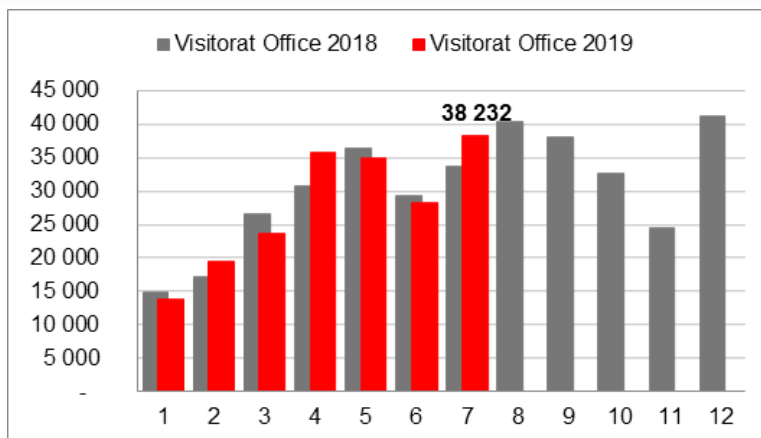


92 389 entrées dans les attractions touristiques, soit une baisse de **4%** par rapport à juillet 2018. Et une stabilité au cumul.

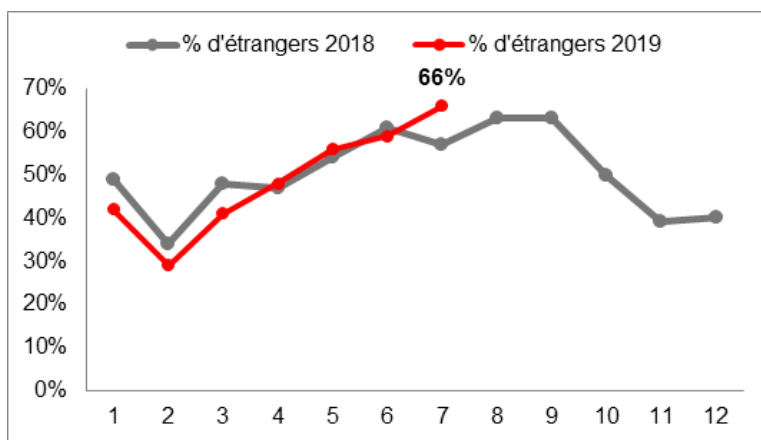


ACCUEIL
+13%

38 232 visiteurs à l'office du tourisme, soit une hausse de **13%** par rapport à juillet 2018. Et une hausse de **3%** au cumul.



66% de visiteurs étrangers, soit une hausse de **9 points** par rapport à juillet 2018. Et une stabilité au cumul.



➔ **Observatoire hôtelier**

➔ **Baromètre touristique**

Ce Flash Tourisme vous est proposé par ONLY LYON Tourisme et Congrès et ses partenaires : la Chambre de Commerces et d'Industrie LYON METROPOLE Saint-Etienne Roanne et la Métropole de Lyon pour les données Hôtellerie, Les Aéroports de Lyon pour les données Aéroport, ainsi que tous les sites partenaires du Baromètre Touristique du Grand Lyon pour les données Loisirs.
[Accédez à la méthodologie](#)

Une question, une remarque ? contactez Catherine ROMEYER à l'Office de Tourisme du Grand Lyon : cromeyer@lyon-france.com



Pour vous ne plus recevoir de message de la part de Lyon Tourisme et Congrès, cliquez-ici.